



€

GOTESSENS

FROM WORKPLACE TO CREATIVE SPACE™ 2023



TABLE REEF

La table Reef conçue par le studio de design JOOY s'accorde parfaitement avec le canapé Reef, mais aussi avec d'autres assises.

En savoir plus sur la page 113.

CANAPÉ REEF

Le canapé Reef, développé par le studio de design JOOY, offre diverses combinaisons ludiques pour des assises créatives et pratiques.

En savoir plus sur la page 112.



RÉUNIONS DANS DES ESPACES PUBLICS

Historiquement, nos activités ont toujours été tournées vers les espaces de bureau, mais cette gamme a été développée pour s'adapter à différents environnements et usages. Notre concept de « pièce dans la pièce » convient aussi bien à des configurations en open space qu'à des bibliothèques ou de grandes entrées.

Dans les universités, les bibliothèques, les salles de congrès, les halls d'entrée et les salles de réunion, le défi est le même : meubler de grandes pièces présentant souvent une hauteur sous plafond et un volume importants. La création d'un environnement sonore de qualité est donc une priorité dans ce genre d'espaces, et l'utilisation de tissus, d'éléments acoustiques, de meubles et de plantes peut y contribuer.

Outre la maîtrise du niveau de bruit, le défi consiste également à imaginer des assises confortables, adaptées à différents types de besoins. Le dernier numéro de notre magazine d'inspiration est consacré au thème des « espaces publics ». Vous y trouverez de nombreuses idées pour décorer au mieux ce type d'environnement.

Laissez libre cours à votre inspiration !

2023

INDEX

Intro et nouvelles inspirantes	2-5
Tissus, Fermetures éclair, Coutures, Supports	6-19
Écrans de bureau, Écrans de bureau cabines	20-35
Toolbars, Rails, Accessoires	36-47
Cloisons de cabine, Cloisons cabines	48-55
Pièce dans une pièce	56-67
Tableaux blancs, Tableau en verre, Tableaux Memó	68-77
Solutions acoustiques pour cloisons et plafonds	78-101
Rangement	102-109
Sièges, Tableau	110-125
Produits ergonomiques et protection de sol	126-131
Plantes, Pots et Paniers	132-151
Éclairage	152-161
Bras de moniteur	162-167
Recyclage, supports d'unités centrales, passe-câbles, moulures passe-câbles	168-185
Accessoires électriques	186-197
Index Produits/Informations générales	198-199



ACCESSOIRES POUR ÉCRAN ET TABLE

Organisez votre bureau avec des accessoires élégants. Disponible dans des couleurs discrètes (noir, blanc, bleu et vert).

Pour en savoir plus, rendez-vous page 38.



COUVERCLE RE TURNIT ÉTAGÈRE

L'étagère supérieure Re Turnit relie trois corbeilles Re Turnit, offrant une surface en relief qui peut accueillir des plantes et d'autres décorations.

En savoir plus sur la page 170.

NOUVELLES PLANTES

Notre gamme de plantes artificielles continue de s'enrichir. Pour plus d'actualités, rendez-vous page 133.



YUCCAPALM 700

Convient à nos plus grands pots, Plant Divider et Palermo 230.



VIGNE D'OR 1000

Convient pour Plant Panel Plant Divider et Palermo 180/230.



FICUS ELASTICA 2400

Convient à nos plus grands pots.



FITTONIA GUIRLANDE 1800 VERT OU BORDEAUX

Convient pour 'Off the grid'.



ROMBOPLANTER

Le pot RomboPlanter sur roulettes est un pouf habillé de tissu à associer à des plantes. Disponible en deux hauteurs différentes pour créer facilement de belles compositions.

En savoir plus sur la page 135.



Tissu adapté aux écrans and panels



Tissu adapté aux sièges



Gamme de prix
1


TONAL DE GABRIEL

TONAL, UN TEXTILE POLYVALENT AVEC UN EXCELLENT PROFIL ENVIRONNEMENTAL


L'aspect discret et unique, les bonnes performances et l'excellent profil environnemental de Tonal en font un textile polyvalent qui convient à une variété d'applications et d'intérieurs. Tonal est un tissu bicolore ludique et harmonieux. Le mélange des tons clairs et foncés ajoute de la profondeur et crée presque un effet en trois dimensions. La palette de couleurs de Tonal inclut des tons froids et chauds, ainsi que des teintes profondes et vives.




Couleur 120
(2495-60122
Light grey)




Couleur 121
(2495-60123
Light grey)




Couleur 122
(2495-64211
Dark red)




Couleur 123
(2495-64210
Light red)




Couleur 124
(2495-66184
Light blue)




Couleur 130
(2495-61179
Red brown)




Couleur 125
(2495-66186
Dark blue)




Couleur 126
(2495-67089
L. green turquoise)



Couleur 127
(2495-67090
Green turquoise)



Couleur 128
(2495-60124
Grey)



Couleur 129
(2495-61179
Light beige)

Gamme de prix
1

EVENT SCREEN + DE GABRIEL



EVENT SCREEN +, UN TEXTILE POLYVALENT

Event Screen + est un tissu d'habillage polyvalent 100 % polyester. Avec son aspect granulé, sa texture rugueuse caractéristique et sa palette de couleurs raffinées, la gamme Event Screen + livre une interprétation moderne et affirmée du tissu crêpe classique. Conforme aux exigences des surfaces verticales et horizontales, la gamme Event Screen + est un excellent choix pour vos écrans et sièges. Event Screen + se marie parfaitement avec Mica. La combinaison de ces deux tissus ouvre la voie à une infinité d'associations de couleurs.




Couleur 01
(60000 white)




Couleur 02
(61008 light beige)




Couleur 03
(61011 light brown)



Couleur 04
(60004 light grey)




Couleur 06
(60021 dark grey)




Couleur 05
(60002 light grey)



Couleur 07
(60999 black)



Couleur 08
(67015 light green)



Couleur 09
(67017 dark green)


Gamme de prix
1

MICA DE GABRIEL *Post-consumer Recycled*




MICA, UN TISSU SOPHISTIQUE CENTRÉ SUR LA DURABILITÉ

Mica est un tissu crêpe bicolore polyvalent, qui convient parfaitement aux meubles, aux panneaux et aux écrans. Composé à 97 % de polyester recyclé post-consommation, le tissu Mica est une excellente alternative durable certifiée écolabel européen et Oeko-tex.




Couleur 100
(2500 60000 light white)




Couleur 101
(2500 61008 light beige)



Couleur 102
(2500 61011 light brown)




Couleur 103
(2501 64183 light red)




Couleur 104
(2501 66030 blue)




Couleur 108
(2501 67015 light green)



Couleur 105
(2500 67015 light green)



Couleur 106
(2501 60000 dark white)



Couleur 107
(2501 60002 grey)

Gamme de prix


1

CARLOW DE CAMIRA




CARLOW, UNE GAMME AUDACIEUSE TOUT EN DISCRÉTION


Carlow est un tissu pour écran composé à 100 % de polyester. Les mélanges de couleurs inédits et captivants de Carlow s'accordent parfaitement avec les tissus d'habillage Cara pour écrans, et avec bien d'autres encore. La transparence acoustique des tissus Carlow garantit une sérénité intérieure, d'un point de vue visuel et sonore.




Couleur 220
(Convoy CLW09)




Couleur 221
(Cavan CLW15)



Couleur 222
(Parteen CLW23)




Couleur 223
(Tallow CLW01)




Couleur 224
(Callan CLW05)




Couleur 228
(Quin CLW04)



Couleur 225
(Carrick CLW18)



Couleur 226
(Avoca CLW22)



Couleur 227
(Emily CLW21)

Gamme de prix


1

OMEGA DE AUDEJAS




OMEGA – UNE STRUCTURE RUSTIQUE ET DES NUANCES MINÉRALES.


La gamme Omega propose un tissu multifonction composé à 100 % de polyester. Grâce à sa structure distinctive et quelque peu grossière, cette gamme de tissus apporte une touche d'intemporalité et d'élégance à tout type d'environnement. Avec son style classique et neutre, sa texture douce et sa palette de teintes minérales, la gamme Omega habille aussi bien les meubles que les écrans.




Couleur 465
(1/18)




Couleur 466
(1/16)



Couleur 467
(1/1)




Couleur 468
(1/12)




Couleur 469
(1/31)




Couleur 473
(1/30)



Couleur 470
(1/33)



Couleur 471
(1/81)



Couleur 472
(1/36)

Gamme de prix

1

SLOPE DE NEVOTEX




PENTE - MÉLANGÉE AVEC LA STRUCTURE


La pente s'adapte à la fois à l'écran et aux sièges. Le textile est composé à 100 % de polyester. Les tons terreux sont doux et agréables et avec son mélange et sa structure, il donne une expression unique aux meubles qu'il habille.




Couleur 250
(17 Sand)




Couleur 251
(18 Lemongrass)




Couleur 252
(36 Orchid)




Couleur 253
(33 Crystal)




Couleur 254
(34 Bottle Green)




Couleur 258
(07 Steel)




Couleur 255
(20 Ice Blue)




Couleur 256
(22 Ocean)



Couleur 257
(06 Silver)



Couleur 259
(13 Mole)



Couleur 260
(08 Stone)

Gamme de prix
1

PEARL DE NEVOTEX



PEARL – UN STYLE AFFIRMÉ TEINTÉ D'ÉLÉGANCE


La gamme Pearl ses nombreuses qualités techniques associées à son design moderne offrent un style élégant et affirmé, tant sur les écrans que sur les sièges confortables. Ses teintes minérales dont les magnifiques reflets créent par moment un rendu métallique offrent une large palette de couleurs.



Couleur 335
(00A9 Creme)




Couleur 336
(0019 Linen)



Couleur 337
(00G3 Stone)




Couleur 338
(00Q6 Java)



Couleur 339
(0037 Beige)



Couleur 340
(0073 Taupe)



Couleur 341
(0098 Amber)



Couleur 342
(00Y8 Oregano)



Couleur 343
(00S6 Rust)


Gamme de prix
1

HUSH DE GABRIEL




HUSH, L'ÉLÉGANCE EN TOUTE SOBRIÉTÉ


Sa capacité à s'accorder avec d'autres meubles pour créer un ensemble raffiné et son côté chaleureux font de Hush le tissu idéal pour les écrans. La gamme Hush est un mélange de polyester et de viscose associant des fibres blanches et colorées pour créer la palette de couleurs de ce tissu doux, qui génère dans la pièce une agréable atmosphère empreinte de style et de personnalité.



Couleur 560
(60155 grey)




Couleur 561
(60158 grey)




Couleur 562
(60159 grey)




Couleur 563
(60900 black)




Couleur 567
(67046 blue)



Couleur 569
(68103 green)




Couleur 570
(61174 light brown)




Couleur 571
(61225 beige)



Couleur 572
(64148 light red)



Colour 573
(63058 orange)



Colour 574
(66133 dark blue)



Colour 568
(68102 light green)

Gamme de prix
1

XPRESS DE GABRIEL




XPRESS, POUR UN DÉCOR EMPREINT DE NATURE


La gamme Xpress est composée à 100 % de polyester. Son large spectre de couleurs en fait un tissu très apprécié sur les écrans. Grâce à sa structure multicolore et sa surface mate délicate, la nature semble oeuvrer seule au décor du tissu Xpress. Il convient parfaitement à une décoration minimaliste et colorée, aussi bien dans des intérieurs publics que privés.




Couleur 540
(60162 light beige)




Couleur 541
(60003 light grey)




Couleur 542
(60004 grey)




Couleur 543
(60999 black)




Couleur 545
(66009 blue)



Couleur 546
(66010 dark blue)



Couleur 547
(68002 green)



Couleur 548
(63013 orange)



Couleur 549
(65081 purple)



Couleur 544
(61183 beige)


Gamme de prix
1

CARA DE CAMIRA



CARA, UN TISSU D'AMEUBLEMENT VERTICAL COLORÉ


La gamme Cara propose un tissu d'écran classique composé à 100 % de polypropylène et disponible dans une grande variété de coloris. Sa surface crée une atmosphère à la fois moderne et chaleureuse, aussi bien dans les environnements professionnels que dans les écoles. Ce tissu offre une grande transparence acoustique. À ce titre, il constitue un excellent choix décoratif lorsqu'il s'agit d'habiller un écran insonorisant.




Couleur 370
(Spray EJ033)




Couleur 371
(Dolphin EJ105)




Couleur 372
(Lead EJ104)




Couleur 373
(Merrick EJ048)




Couleur 374
(Fair Isle EJ186)




Couleur 378
(Lewick EJ194)




Couleur 375
(Glass EJ004)



Couleur 376
(Portland EJ016)



Couleur 377
(Lomond EJ192)



Couleur 379
(Maree EJ195)


Gamme de prix
2

LIDO DE NEVOTEX




LIDO, UN TISSU DOUX ET POLYVALENT

La gamme Lido propose un tissu d'ameublement très apprécié, composé à 100 % de polyester. Ses solides propriétés techniques et sa qualité font de ce tissu un excellent choix pour habiller un écran ou un siège confortable. Grâce à sa large palette de couleurs, la gamme Lido s'accorde parfaitement avec des intérieurs contemporains et donne vie à la pièce tout entière.




Couleur 200
(132 Toned)




Couleur 201
(17 Concrete)




Couleur 203
(71 Plum)




Couleur 204
(129 Savile Grey)




Couleur 205
(134 Antique Green)




Couleur 202
(148 Orchid)




Couleur 206
(103 Sky)



Couleur 207
(136 Power Blue)



Couleur 208
(154 Mustard)



Couleur 209
(7 Grafit)

Gamme de prix
2

HOUSTON REFLECT DE NEVOTEX




HOUSTON REFLECT, UNE TEXTURE ET UNE QUALITÉ EXCEPTIONNELLES

Association parfaite entre qualité, texture et couleur, la gamme Houston Reflect est une option plébiscitée pour les écrans et les sièges confortables. Le polyester mélangé à la viscose confère au tissu un magnifique éclat. Grâce à sa très grande résistance à l'abrasion, la gamme Houston Reflect convient aux surfaces à fort degré d'usure, telles que les espaces publics et les sièges confortables.




Couleur 421
(1002 Sand 16)




Couleur 423
(1013 Fudge 36)




Couleur 426
(1036 Mosaik 46)




Couleur 427
(1011 Silver 17)




Couleur 430
(1040 Red 01)



Couleur 436
(1053 Greystone)



Couleur 434
(1027 Petrol 22)



Couleur 435
(1038 Black 04)

Gamme de prix
2


TWIST DE GABRIEL

TWIST, UNE ÉLÉGANCE RECONNAISSABLE ENTRE MILLE


Un élégant tissu pour écran, réalisé avec du fil ignifuge Trevira CS. La gamme Twist offre une magnifique structure reconnaissable entre mille, à la fois dense et légère ; une alliance idéale sur la plupart des surfaces verticales. Avec sa palette de couleurs et sa surface authentique, Twist offre un rendu parfait, seul ou en association avec d'autres tissus.




Couleur 440
(60076 light grey)




Couleur 441
(60011 medium grey)



Couleur 442
(60021 dark grey)




Couleur 444
(67004 greenblue)



Couleur 445
(68119 yellowgreen)



Couleur 447
(60999 black)




Couleur 448
(61104 beige)

Gamme de prix
2


RIVET DE CAMIRA *Post-consumer Recycled*

RIVET, UNE INÉPUISABLE SOURCE DE QUALITÉ ET DE BEAUTÉ


Entièrement réalisée à l'aide du matériau 100% recyclé de la marque REPVEVE® (fabriqué à partir de bouteilles en plastique recyclées), la gamme Rivet prouve à quel point le recyclage peut s'avérer esthétique. La gamme Rivet associe la beauté et le côté raffiné d'une laine au style des vêtements de sport d'aujourd'hui. Son tissage léger vient recouvrir les meubles d'une manière tout à fait remarquable.




Couleur 700
(Molten EGL09)




Couleur 701
(Vitrious EGL01)



Couleur 702
(Cast EGL25)




Couleur 703
(Alloy EGL05)




Couleur 705
(Burnish EGL11)




Couleur 706
(Charcoal EGL37)




Couleur 707
(Hammer EGL27)



Couleur 708
(Verdigris EGL21)



Couleur 709
(Crucible EGL24)



Couleur 704
(Galvanise EGL26)

Gamme de prix
3

HINT DE KVADRAT

HINT, UN INTÉPRETEL À L'ESPRIT AUTHENTIQUE


La gamme Hint propose un tissu pour écran 100% polyester FR (fil ignifuge). Ce tissu imaginé par Giulio Ridolfo se distingue par son aspect authentique et ses couleurs intemporelles. Grâce à son tissage serré, la gamme Hint offre un aspect lisse et cossu. Son raffinement tient dans l'utilisation d'un fil spécial qui n'absorbe que partiellement la couleur, ce qui crée un côté chiné évoquant la laine ou le lin.




Couleur 740
(917)




Couleur 741
(127)




Couleur 742
(147)




Couleur 743
(367)




Couleur 744
(947)



Couleur 745
(987)



Couleur 746
(787)



Couleur 747
(187)


Gamme de prix
3

BOND DE GABRIEL *Post-consumer Recycled*




BOND, UN SUPPLÉMENT DE CARACTÈRE DANS TOUS LES INTÉRIEURS


La gamme Bond propose un tissu d'ameublement multifonction composé à 98 % de polyester recyclé post-consommation et à 2 % de PES. Ses excellentes caractéristiques techniques, son côté naturel et son motif discret font de la gamme Bond un complice idéal sur tous les meubles et en toutes circonstances. D'une très grande résistance à l'abrasion, les tissus Bond offrent une durabilité à toute épreuve.




Couleur 750
(60094 light grey)




Couleur 751
(60096 grey)




Couleur 752
(66157 light blue)




Couleur 753
(66159 dark blue)




Couleur 754
(61158 light brown)



Couleur 755
(68176 green)



Couleur 756
(68175 light green)



Couleur 757
(60097 dark grey)


Gamme de prix
3

BLAZER LITE DE CAMIRA




BLAZER LITE – UNE FINE VERSION DE BLAZER


Le tissu est plus léger que son Blazer relatif et parfait pour les écrans, panneaux et autres surfaces verticales. Avec une large palette de mélanges et de simples nuances colorées. C'est parfait en combinaison avec Blazer et Synergy.




Couleur 800
(Retreat, LTH39)




Couleur 801
(Hush, LTH42)




Couleur 802
(Pillow, LTH43)




Couleur 803
(Tender, LTH53)




Couleur 804
(Happy, LTH55)




Couleur 805
(Buddha, LTH56)



Couleur 806
(True, LTH61)



Couleur 807
(Harmony, LTH63)



Couleur 808
(Solace, LTH70)



Couleur 809
(Daydream, LTH46)

Gamme de prix
3

SYNERGY DE CAMIRA




SYNERGY, UN TISSU AUX MULTIPLES FACETTES


La gamme Synergy est composée à 95 % de laine vierge et à 5 % de polyamide, offrant ainsi une grande résistance à l'abrasion. Le résultat : un tissu doux, résistant et léger, qui conserve dans le même temps une profondeur fascinante. Grâce à un délicat tissage de fils de laine et de fils de nylon fins, la gamme Synergy propose un tissu multifonction qui trouve aussi bien sa place sur un siège confortable que sur un écran, sans pour autant renoncer à la sensation et à l'aspect authentiques de la laine.



Couleur 620
(Affix LDS 32)




Couleur 621
(Affinity LDS 74)




Couleur 622
(Kinship LDS 56)




Couleur 623
(Support LDS 55)




Couleur 624
(Serendipity LDS 08)




Couleur 625
(Integrate LDS 47)




Couleur 627
(Mix LDS 17)



Couleur 628
(Guild LDS 63)



Couleur 629
(Alike LDS 62)



Couleur 626
(Interfuse LDS 48)


Gamme de prix
3

BLAZER DE CAMIRA




BLAZER, L'ALLIANCE PARFAITE ENTRE QUALITÉ ET POLYVALENCE


La gamme Blazer est composée à 100 % de laine vierge de la Nouvelle-Zélande, pour une surface douce particulièrement agréable sur les écrans et les sièges confortables. Pour bénéficier d'une palette de couleurs plus vaste tout en profitant de la même sensation, consultez la gamme Synergy.




Couleur 30
(CUZ28 Silverdale)




Couleur 35
(CUZ30 Silcoats)




Couleur 51
(CUZ02 Aston)



Couleur 66
(CUZ1K Camphill)



Couleur 67
(CUZ1L Newport)



Couleur 64
(CUZ86 St Andrews)


Gamme de prix
4

STEP DE SVENSSON




STEP - UN TISSU LAINEUX RAFFINÉ AUX NUANCES CHAUDES


Chacun trouvera chaussure à son pied parmi la palette de couleurs de la gamme Step, composée à 75 % de laine et à 25 % de viscose, pour une surface à la fois chaude et durable. Ses couleurs sélectionnées avec soin conviennent à de nombreux types d'environnements, et la qualité du tissu en fait un excellent choix, aussi bien pour vos sièges confortables que pour vos écrans.




Couleur 515
(222)




Couleur 516
(290)




Couleur 517
(990)




Couleur 518
(900)




Couleur 519
(240)




Couleur 520
(811)



Couleur 521
(260)



Couleur 522
(760)



Couleur 523
(789)

Gamme de prix
4

REMIX 3 DE KVADRAT



REMIX 3, LA QUALITÉ ET LE DESIGN DANS UN SEUL PRODUIT

Composée à 90 % de laine vierge et à 10 % de nylon, la gamme Remix propose un tissu convenant aussi bien à un écran qu'à un siège confortable. À la fois durable, non salissante, confortable et ignifuge, la laine constitue un excellent tissu d'ameublement.

Ce tissu a été imaginé par le célèbre designer italien Giulio Ridolfo.




Couleur 600
(123 light grey)




Couleur 601
(163 dark grey)




Couleur 602
(183 black)



Couleur 604
(743 blue)



Couleur 605
(933 green)



Couleur 603
(223 beige)


FERMETURE ÉCLAIR



Couleur Fermeture éclair: 100 (blanc)



Couleur Fermeture éclair: 101 (noir)



Couleur fermeture éclair: 106 (argent)



Couleur Fermeture éclair: 114 (blanc cassé)



Couleur Fermeture éclair: 117 (sable)



Couleur Fermeture éclair: 118 (brun noisette)



Couleur Fermeture éclair: 119 (vieux rose)



Couleur Fermeture éclair: 120 (rouille)



Couleur Fermeture éclair: 121 (lie de vin)



Couleur Fermeture éclair: 122 (jaune moutarde)



Couleur Fermeture éclair: 123 (vert forêt)



Couleur Fermeture éclair: 124 (bleu indigo)



Couleur Fermeture éclair: 107 (arête noir/blanc)



Couleur Fermeture éclair: 108 (arête noir/noir)



Couleur Fermeture éclair: 112 (arête blanc/noir)



Couleur Fermeture éclair: 113
(arête gris argent/marron)

REMARQUE: pour obtenir les teintures de tissus exactes,commandez les cartes des textiles auprès de notre entreprise. Pour plus d'informations sur nos tissus, consultez le site www.gotessons.com

COUTURE



Couleur couture: 200
(blanc)



Couleur couture: 201
(noir)



Couleur couture: 214
(blanc cassé)



Couleur couture: 217
(sable)



Couleur couture: 218
(brun noisette)



Couleur couture: 219
(rose poussiéreuse)



Couleur couture: 220
(rouille)



Couleur couture: 221
(lie de vin)



Couleur couture: 222
(jaune moutarde)



Couleur couture: 223
(vert forêt)



Couleur couture: 224
(bleu indigo)



Couleur couture: 206
(comme le tissu)



Tissu adapté
aux écrans



Tissu adapté
aux sièges

VOILE ACOUSTIQUE NON TISSÉ



Couleur: 01
(Voile acoustique
Non Tissé blanc)



Couleur: 902
(Voile acoustique
Non Tissé noir)


Grâce à ses microperforations respirantes, le Voile acoustique non tissé renvoie très faiblement le son lorsque ce dernier frappe la surface, de sorte que le panneau acoustique puisse en absorber la majeure partie. Ce tissu offre une surface lisse et agréable capable de résister à l'humidité. Inodore et imputrescible, il ne moisit pas et ne provoque pas d'allergies. Le Voile acoustique non tissé sert également de barrière entre l'isolation et l'espacement (par exemple sur les panneaux vitrés d'un mur dans une salle de sport, une salle de concert, un studio de musique, etc.) ou de couche superficielle sur éléments de plafonds et de panneaux acoustiques.

CADRES

POUR COLLAGE, TELL-US, STORYBOARD ET PRINT



Couleur: 1
(blanc)




Couleur: 2
(noir)


MATERIAU DE BASE ECOSUND "BRUT"




Couleur: 1
(blanc brut)



Couleur: 2
(noir brut)



Couleur: 3
(gris brut)



Couleur: 4
(brun bronze brut)



EcoSUND est notre matériau de base unique conçu pour insonoriser les espaces. Il est à la fois bon pour l'environnement de travail et pour la nature. Le matériau EcoSUND est composé à 50 % de PET recyclé et à 50 % de nouvelles fibres de PET. Les fibres à partir desquelles le matériau EcoSUND est fabriqué sont certifiées selon la norme Oeko-Tex® 100. Zéro émission : le matériau EcoSUND® est exempt de colle ou d'adhésif et ne produit ni émission, ni gaz. Absence de fibres dangereuses : le matériau EcoSUND ne libère aucune fibre susceptible de provoquer des démangeaisons, des irritations ou des réactions allergiques.

COMMANDE


Choisissez la commande Express pour recevoir vos écrans de séparation* dans un délai de 10 jours ouvrables

*S'applique lorsque la commande inclut un écran ScreenIT Standard, écran ScreenIT A30, ScreenIT A30 Flexible et Cloison ScreenIT A30 en pages 22, 23, 26 et 48, en tissu Event Screen+ ou Hush. Faites vos choix parmi huit coloris de tissu, quatre fermetures éclair et tous les styles de couture apparente. Voir les images ci-dessous. 100 écrans par commande au maximum, pour la version standard du catalogue. Toute commande validée ne peut être modifiée ou annulée. Sélectionnez le type de commande « Express ».


EVENT SCREEN +



Couleur 03
(61011 light brown)



Couleur 04
(60004 light grey)




Couleur 06
(60021 dark grey)




Couleur 07
(60999 black)


HUSH DE GABRIEL




Couleur 560
(60155 grey)



Couleur 561
(60158 grey)



Couleur 562
(60159 grey)



Couleur 571
(61225 beige)

FERMETURE ÉCLAIR/COUTURE




Couleur fermeture éclair: 100
Couture: 200 (blanc)



Couleur fermeture éclair: 101
Couture: 201 (noire)



Couleur Fermeture éclair: 121
(lie de vin)



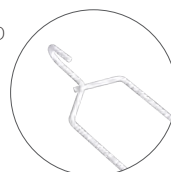
Couleur fermeture éclair: 106
(argent)



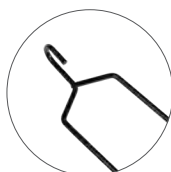
Couleur code couture: page 13.

SUSPENSIONS

POUR EFFEKT ECOSUND
PENDENT



643000-1
(blanc)



643000-2
(noir)



643000-3
(argent)

CREEK DE VESCOM

CREEK – UN VINYLE DURABLE À L'EFFET TEXTILE

La surface chinée et irrégulière du matériau Creek lui donne un style doux qui rappelle l'aspect du lin, tout en offrant les nombreuses qualités techniques propres au vinyle. Ce matériau peut être désinfecté à l'aide d'un produit nettoyant à base d'alcool, ce qui en fait un choix idéal dans le secteur de la santé ainsi que dans les milieux scolaire et de l'éducation.


Le matériau Creek est uniquement disponible avec les références apparaissant sur cette page ainsi qu'avec la solution ScreenIT Health & Care présentée dans la rubrique Cloisons.



Couleur 501
(7053.03)



Couleur 506
(7053.13)



Couleur 507
(7053.21)

ÉCRAN DE BUREAU SCREENIT A30

Écran de séparation ScreenIT A30 650 mm

			Avec couture	Avec fermeture éclair
643080-	L. 800	H. 650		
643120-	L. 1200	H. 650		
643140-	L. 1400	H. 650		
643160-	L. 1600	H. 650		
643180-	L. 1800	H. 650		
643200-	L. 2000	H. 650		

Écran de séparation ScreenIT A30 800 mm

			Avec couture	Avec fermeture éclair
664060-	L. 600	H. 800		
664080-	L. 800	H. 800		
664120-	L. 1200	H. 800		
664140-	L. 1400	H. 800		
664160-	L. 1600	H. 800		
664180-	L. 1800	H. 800		
664200-	L. 2000	H. 800		

CLOISON SCREENIT A30

CLOISON SCREENIT A30

			Avec couture	Avec fermeture éclair
632120-	L. 800	H. 1200		
632140-	L. 800	H. 1400		
632160-	L. 800	H. 1600		
632180-	L. 800	H. 1800		
634120-	L. 1000	H. 1200		
634140-	L. 1000	H. 1400		
634160-	L. 1000	H. 1600		
636120-	L. 1200	H. 1200		
636140-	L. 1200	H. 1400		
636160-	L. 1200	H. 1600		



OFFICE BALLZ

Office Ballz

Livré avec une pompe. Charge max. 125 kg.

640055-	Ø 550
640065-	Ø 650

Précisez la référence, comme suit:
Office Ballz - couleur du tissu - couleur de la fermeture éclair.

Pas possible avec fermeture éclair arête.



OFFICE NAP

Office Nap

640075-	L. 600	H. 300	L. 1400
---------	--------	--------	---------

Précisez la référence, comme suit :
Office Nap - couleur du tissu - couleur de la fermeture éclair.

Couture apparente comme les bordures de la fermeture éclair. Pas possible avec fermeture éclair arête.



IQSEAT

iQseat

Couture et tissu identiques sur tous les modèles.
Détails/roues disponibles en blanc ou en noir. Deux roues sont verrouillables. Poids maxi. : 144 kg.
Hauteur du siège: 500 mm.
L. 500 H. 840 P. 690

647503-	blanc
647504-	noir

Précisez la référence, comme suit:
iQseat - Couleur du tissu (couture apparente comme la couleur du tissu).



A

Kit de fixation pour écran de bureau

Pour les bureaux jusqu'à 42 mm, 2 pièces par colis.

641010-1blanc -2 noir -3 argent

Kit de fixation pour écran de séparation de plus de 1800 mm de long

Pour les bureaux jusqu'à 42 mm, 3 pièces par colis.

641056-1blanc -2 noir -3 argent



B

Kit de fixation pour écran de bureau

Pour les bureaux jusqu'à 72 mm, 2 pièces par colis.

641025-1blanc -2 noir -3 argent

Kit de fixation pour les écrans de bureau de plus de 1800 mm

Pour les bureaux jusqu'à 72 mm, 3 pièces par colis.

641035-1blanc -2 noir -3 argent



C

Kit de fixation d'angle pour écran de bureau A30

Pour fixation d'écran latéral et frontal à 90°. Pour les bureaux de 42 mm d'épaisseur. 2 pièces par colis.

641050-1blanc -2 noir -3 argent



D

Kit de fixation d'angle pour écran de bureau A30

Pour fixation d'écran latéral et frontal à 90°. Pour les bureaux de 72 mm d'épaisseur. 2 pièces par colis.

641045-1blanc -2 noir -3 argent



E

Support de bureau pour lampe

Fixé à l'aide de vis sous le bureau. 2 supports inclus. Charge maxi. 6 kg.

643047-1blanc -2 noir -3 argent

Light kit de fixation pour écran de séparation de plus de 1800 mm de long

Fixé à l'aide de vis sous le bureau. 3 supports inclus. Charge maxi. 6 kg.

643049-1blanc -2 noir -3 argent



F

Support de bureau pour lampe avec montage en angle


Utilisé pour le montage en angle. Fixé à l'aide de vis sous le bureau. 2 supports inclus. Charge maxi. 6 kg.

643046-1blanc -2 noir -3 argent

Light kit de fixation-d'angle pour écran de séparation de plus de 1800 mm de long

Utilisé pour le montage en angle. Fixé à l'aide de vis sous le bureau. 3 supports inclus. Charge maxi. 6 kg.

643048-1blanc -2 noir -3 argent



G

Kit de montage pour écran de bureau

À fixer à l'aide de vis sous le bureau, 2 pièces par colis.

641020-1blanc -2 noir -3 argent

Kit de fixation pour écran de séparation de plus de 1800 mm de long

À fixer à l'aide de vis sous le bureau, 3 pièces par colis.

641057-1blanc -2 noir -3 argent



H

Kit de montage d'angle pour écran de bureau A30

À fixer à l'aide de vis sous le bureau. Pour montage des écrans latéral et frontal à 90°. 2 pièces par colis.

641058-1blanc -2 noir -3 argent



I

Kit de support de bureau coulissant.

À fixer à l'aide de vis sous le bureau, 2 pièces par colis.

641085-1blanc-2 noir -3 argent



J

Système de fixation de la gouttière au bureau avec trou

À fixer à l'aide de vis sous le bureau, 2 pièces par colis.

642065-3 argent



K

Fixation de bureau réglable pour écrans sans trous

Pour les bureaux jusqu'à 42 mm, 2 pièces par colis, droit/gauche.

642032-1blanc-2 noir -3 argent




L

Support de bureau réglable pour écrans sans trous

À fixer à l'aide de vis sous le bureau. Impossible d'utiliser 2 supports sur le même angle. 2 pièces par colis, droit/gauche.

642033-1blanc -2 noir -3 argent



(M)

Support de bureau réglable prolongé pour écrans sans trous
À fixer à l'aide de vis sous le bureau, 2 pièces par colis, droite/gauche.
642043-1 blanc -2 noir -3 argent



(N)

Fixation pour table avec rail en aluminium
2 pièces par colis.
642062-1 blanc -2 noir -3 argent



(O)

Support de bureau on/off
Une partie est fixée à l'aide de vis sous le bureau. Une partie est fixée sur l'écran. À accrocher et décrocher. 2 pièces par colis.
642077-1 blanc -2 noir -3 argent



(P)

Fixation de bureau pour écran latéral ScreenIT A30
Pour les bureaux jusqu'à 42 mm. 1 fixation incluse.
642068-1 blanc -2 noir -3 argent



(Q)

Fixation de bureau droite pour écran latéral ScreenIT A30
Pour les bureaux jusqu'à 42 mm. 1 fixation incluse.
642082-1 blanc -2 noir -3 argent



(R)

Fixation de bureau gauche pour écran latéral ScreenIT A30
Pour les bureaux jusqu'à 42 mm. 1 fixation incluse.
642083-1 blanc -2 noir -3 argent



(S)

Fixation de bureau pour écran latéral ScreenIT A30, petite
Pour les bureaux jusqu'à 27 mm. 1 fixation incluse.
643011-1 blanc -2 noir -3 argent



(T)

Fixation de bureau droite pour écran latéral ScreenIT A30, petite
Pour les bureaux jusqu'à 27 mm. 1 fixation incluse.
643012-1 blanc -2 noir -3 argent



(U)

Fixation de bureau gauche pour écran latéral ScreenIT A30, petite
Pour les bureaux jusqu'à 27 mm. 1 fixation incluse.
643013-1 blanc -2 noir -3 argent



(V)

Plaque métallique pour les bureaux à rebord en biseau
Lorsque les fixations nécessitent une adhérence solide en cas de rebord en biseau. 1 fixation incluse.
66500 argent



(X)

Console d'angle pour écran de bur ScreenIT Standard/A30/A40
Le système de montage en angle permet de fixer plusieurs écrans en même temps. 1 fixation incluse.
642034-1 blanc -2 noir -3 argent
Console d'angle pour écran de bur AT40
Le système de montage en angle permet de fixer plusieurs écrans en même temps. 1 fixation incluse.
642036-1 blanc -2 noir -3 argent



(Y)

Kit de fixation pour cabine, kit
Pour les bureaux jusqu'à 42 mm. 6 fixations incluses. 2 fixations et 4 fixations d'angle.
641068-1 blanc -2 noir -3 argent

Z



Kit de fixation pour cabine

Pour les bureaux jusqu'à 72 mm. 6 fixations incluses. 2 fixations et 4 fixations d'angle.

641071-1blanc -2 noir -3 argent

Å



Support de bureau pour cabine, kit

À fixer à l'aide de vis sous le bureau. 2 supports de bureau et 4 supports de bureau d'angle.

641069-1 blanc -2 noir -3 argent

Ä




Mini support de bureau pour cabine, kit

À fixer à l'aide de vis sous le bureau. 4 fixations incluses: 2 mini supports de bureau et 2 petits supports d'angle.

642027-1blanc -2 noir -3 argent

Ö



Support de bureau avec renforcement pour une poutre

À l'aide de vis sous le bureau. 2 pièces par colis.

642042-1blanc -2 noir -3 argent

AA



Petit support de bureau

À fixer à l'aide de vis sous le bureau. 2 pièces par colis. Droit et gauche.

642010-1blanc -2 noir -3 argent

BB



Petit support de bureau, deux écrans

Fixé à l'aide de vis sous le bureau. 3 supports inclus : 1 support droit, 1 support gauche, 1 petit support d'angle.

642020-1blanc

CC



Petit support de bureau, trois écrans

Fixé à l'aide de vis sous le bureau. 4 supports inclus : 1 support droit, 1 support gauche, 2 petits supports d'angle.

642030-1blanc

DD



Petit support de bureau renforcé

À fixer à l'aide de vis sous le bureau. 2 pièces par colis. Droit et gauche.

643010-1blanc -2 noir -3 argent

EE



Support de bureau pour écran ScreenIT et côtés du bureau en biseau

À fixer à l'aide de vis sous le bureau, 2 pièces par colis.

642075-1 blanc -2 noir -3 argent

Support de bureau pour ScreenIT et côtés du bureau en biseau, lot de 3 unités

À fixer à l'aide de vis sous le bureau, 3 pièces par colis.

642085-1 blanc -2 noir -3 argent

GG



Fixation de bureau pour écran A30 au-dessus du bureau

Pour les bureaux jusqu'à 42 mm. Contenu : 2 fixations de bureau avec 2 tiges.

642090-1 blanc -2 noir -3 argent

HH



Petite fixation de bureau pour A30 au-dessus du bureau

Pour les bureaux jusqu'à 42 mm. Contenu : 2 fixations de bureau et 2 tiges.

642088-1 blanc -2 noir -3 argent

II



Tige pour écran A30 au-dessus du bureau

Contenu 2 tige. Peut être vissé au dessus et en dessous des tables. Lorsqu'il est monté sous une table, deux trous de 10 mm sont percés dans le dessus de la table.

642095-1 blanc -2 noir -3 argent

JJ



Tiges pour écran A30 au-dessus du bureau, finition

Contenu 2 tige. Peut être vissé au dessus et en dessous des tables. Lorsqu'il est monté sous une table, deux trous de 10 mm sont percés dans le dessus de la table.

642089-1 blanc -2 noir -3 argent

KK



Pied pour écran A30 au-dessus du bureau

Contenu 2 tiges avec pied circulaire, Ø105 mm. Debout sur le bureau. Patins en feutre inclus.

642093-1 blanc -2 noir -3 argent

LL



Kit de pied taille pour Cloison A30

4 par colis. Environ ca 25 mm entre le sol et le bas de la cloison.

641040-1 blanc -2 noir -3 argent

Kit de pied grande taille pour cloison A30

4 par colis. Environ 60 mm entre le sol et le bas de l'écran de sol.

643070-1 blanc -2 noir -3 argent

MM



Support pour kit de pied d'angle pour les cloisons d'angle, A30

4 par colis. 3 standard et 1 d'angle.

641055-1 blanc -2 noir -3 argent

NN



Kit de pied avec roues pour cloison A30

Roues verrouillables. 4 par colis. Environ 45 mm entre le sol et le bas de l'écran de sol.

641066-1 blanc-2 noir -3 argent

OO



Repose-pied Flexible

2 pièces par colis.

641075-1 blanc -2 noir -3 argent

PP



Kit de fixation d'angle pour écran de bureau, à deux écrans

Pour les bureaux jusqu'à 42 mm. 4 fixations incluses. 2 fixations et 2 fixations d'angle.

641076-1 blanc -2 noir -3 argent

QQ



Kit de pieds Woodland pour cloison A30

Pieds en bois moulé avec placage frêne et fixations métalliques compatibles avec la cloison A30. 4 pieds inclus.

643068-1 blanc*/frêne

643068-2 noir*/frêne

643068-3 argent*/frêne

*La couleur indique les roues et les accessoires.

SS



Kit de pieds Woodland avec roulettes pour cloison A30

Kit de pieds en bois moulé avec placage frêne et fixations métalliques compatible avec la cloison A30. 4 pieds avec roulettes inclus. Les roulettes sont verrouillables.

643067-1 blanc*/frêne

643067-2 noir*/frêne

643067-3 argent*/frêne

*La couleur indique les roues et les accessoires.

RR



Kit de pieds Woodland pour cloison A40/Sketch

Pieds en bois moulé avec placage frêne et fixations métalliques compatibles avec le tableau blanc/la cloison A40. 4 pieds inclus.

643066-1 blanc*/frêne

643066-2 noir*/frêne

643066-3 argent*/frêne

*La couleur indique les roues et les accessoires.

TT



Kit de pieds Woodland avec roulettes pour cloison A40/Sketch

Kit de pieds en bois moulé avec placage frêne et fixations métalliques compatible avec le tableau Sketch/la cloison A40. 4 pieds avec roulettes inclus. Les roulettes sont verrouillables.

643065-1 blanc*/frêne

643065-2 noir*/frêne

643065-3 argent*/frêne

*La couleur indique les roues et les accessoires.

UU



Kit de fixation pour écran de séparation réglable en hauteur

Réglage en hauteur: 280 mm. À commander avec fixations ou supports. 2 pièces par colis.

641059-3 argent

Kit de fixation pour écran de séparation réglable en hauteur de plus de 1800 mm de longueur

Réglage en hauteur: 280 mm. À commander avec fixations ou supports. 3 pièces par colis.


641060-3 argent


COMPARER LE SÉCRANS


PAGE ÉCRAN DE BUREAU


22  **ScreenIT Standard**
L'écran au tarif le plus compétitif doté d'une structure solide et d'un tissu laminé de mousse. 20 mm d'épaisseur. Charge max. 6 kg.


22  **ScreenIT Standard Renforcé**
Il s'agit d'une version plus épaisse du ScreenIT Standard. Fabriqué à partir d'un panneau MDF de 16 mm d'épaisseur et recouvert d'un tissu laminé. Épaisseur totale : 26 mm. Peut supporter jusqu'à 25 kg d'accessoires, de moniteurs, etc.


23-24  **ScreenIT A30**
Cadre en bois recouvert d'une mousse insonorisante et anti-allergique et d'un tissu laminé de mousse. Épaisseur totale: 40 mm. Charge max. 6 kg.

24  **ScreenIT A30 Renforcé**
Écran renforcé en bois doté d'un cadre métallique et recouvert d'un matériau insonorisant et d'un tissu laminé de mousse. 40 mm d'épaisseur. Peut supporter jusqu'à 25 kg d'accessoires, de moniteurs, etc.


24  **ScreenIT A30 All In One**
Écran semblable à l'écran A30 renforcé, avec rail Toolbar et passe-câbles avec sortie sous le bureau intégrés.


25  **ScreenIT A30 avec rail intégré**
Écran renforcé avec rail intégré. Peut supporter jusqu'à 25 kg d'accessoires, de moniteurs, etc.


26  **ScreenIT A30 Flexible/mural**
Multifonction sans trous. Cet écran peut être utilisé comme écran de bureau, comme cloison ou comme écran mural.

27  **ScreenIT A30 Slide**
Écran A30 coulissant fixé sur un rail pour un mouvement horizontal. Idéal pour les postes de travail placés les uns en face des autres.


PAGE ÉCRAN DE BUREAU


28  **ScreenIT A40/A40 Renforcé**
Matériau comme A30 mais avec un absorbant plus épais. Épaisseur totale 50 mm.

29  **ScreenIT AT40**
L'écran AT40, d'une épaisseur totale de 40 mm, est doté d'une structure solide en bois dont les deux faces sont équipées d'un matériau insonorisant.

30  **ScreenIT A30 avec vitre Plexiglas**
A30 avec partie supérieure en plexiglas. Une solution alliant à la perfection isolation phonique et visibilité.

31  **ScreenIT Plexi**
Écran de bureau en plastique acrylique (plexiglas). Disponible avec une vitre plexiglas mate, fumée, transparente ou sérigraphiée.

32  **Écran de bureau cabine Peak**
Les écrans latéraux légèrement inclinés s'associent à un écran frontal droit pour apporter un côté dynamique à votre espace de travail.

32-33  **Cabine de bureau ScreenIT A30/ Écran au-dessus du bureau**
Écran A30 et écrans latéraux reliés par une fermeture éclair.

34  **Silent Express**
La gamme Silent Express est composée d'un cadre en bois et d'un panneau acoustique de 30 mm d'épaisseur. Épaisseur totale 32 mm. Charge max. 0 kg. La gamme Silent Express est disponible en stock.

Lisez plus et comparez les écrans de bureau et cabines de bureau dans le chapitre Écran de sol.

ÉCRANS DE BUREAU ET CABINES

Une manière simple de créer un espace personnel et privé, et ce, même au sein du bureau le plus ouvert qui soit. Les écrans de bureau ScreenIT offrent un niveau de protection sonore élevé tout en conservant un bureau ouvert et transparent. Leur couleur et leur forme contribuent à l'instauration d'un environnement créatif et productif. La gamme ScreenIT comporte plusieurs nouveaux modèles. Several screens and textiles are Swan labeled in combination with each other. See the specification below. For more information regarding textiles, see page 6-15.

PROCÉDURE DE COMMANDE

ÉCRAN DE BUREAU

1. SÉLECTIONNEZ L'ÉCRAN ET SA TAILLE

2. SÉLECTIONNEZ LA COULEUR DE L'ÉCRAN

Reportez-vous à la palette de couleurs aux pages 6-13.

3. SÉLECTIONNEZ LA COULEUR DE LA FERMETURE ÉCLAIR OU DE LA COUTURE APPARENTE

Reportez-vous à la palette de couleurs à la page 13.

4. SÉLECTIONNEZ LES FIXATIONS OU SUPPORTS

Reportez-vous aux pages 16-19.

Précisez la référence, comme suit : Taille de l'écran de bureau - couleur du tissu - couleur de la fermeture éclair/couture apparente. Exemple : 640160- 01- 101 (Le code couleur entre parenthèses est le code couleur du fabricant de textile. N'utilisez pas ce code pour les commandes.)

Les écrans et les textiles ci-dessous sont labellisés Nordic Ecolabel en combinaison les uns avec les autres.

ÉCRANS

ScreenIT Standard
ScreenIT A30
ScreenIT A30 Renforcé
ScreenIT A30 All In One
ScreenIT A30 Cabine de bureau
ScreenIT A30 Flexible
ScreenIT Slide
ScreenIT AT40

TEXTILES

Event Screen +
Mica
Xpress
Cara
Rivet
Twist
Bond
Synergy
Remix 3



CABINE DE BUREAU

1. SÉLECTIONNEZ L'ÉCRAN ET SA TAILLE

2. SÉLECTIONNEZ LA COULEUR DE L'ÉCRAN

Reportez-vous à la palette de couleurs aux pages 6-13.

3. SÉLECTIONNEZ LA COULEUR DE LA COUTURE APPARENTE SUR L'ÉCRAN

Reportez-vous à la palette de couleurs à la page 13.

4. SÉLECTIONNEZ LA FERMETURE RELIANT LES ÉCRANS.

Reportez-vous à la palette de couleurs à la page 13.

5. SÉLECTIONNEZ LES FIXATIONS OU SUPPORTS

Reportez-vous aux pages 16-19.

Précisez la référence, comme suit : Cabine - couleur du tissu - couleur de la couture apparente - couleur de la fermeture éclair. Exemple : 1178160 - 14 - 206 - 101. (Le code couleur entre parenthèses est le code couleur du fabricant de textile. N'utilisez pas ce code pour les commandes.)



Le modèle ScreenIT Standard est très abordable. Disponible en tissu, avec fermeture éclair ou couture apparente. La structure de l'écran est solide. Elle est recouverte d'un tissu laminé en mousse pour garantir une sonorisation optimale. Il peut également être utilisé comme tableau d'affichage et accueillir une barre pour installer des accessoires. Distance du rail par rapport au bord extérieur: 150 mm. Charge max. 6 kg.

SCREENIT STANDARD

ScreenIT Standard 650 mm

Avec couture

640080- L. 800 H. 650
 640120- L. 1200 H. 650
 640140- L. 1400 H. 650
 640160- L. 1600 H. 650
 640180- L. 1800 H. 650
 640200- L. 2000 H. 650

Avec fermeture éclair

640080- L. 800 H. 650
 640120- L. 1200 H. 650
 640140- L. 1400 H. 650
 640160- L. 1600 H. 650
 640180- L. 1800 H. 650
 640200- L. 2000 H. 650

ScreenIT Standard 800 mm

Avec couture

663080- L. 800 H. 800
 663120- L. 1200 H. 800
 663140- L. 1400 H. 800
 663160- L. 1600 H. 800
 663180- L. 1800 H. 800
 663200- L. 2000 H. 800

Avec fermeture éclair

663080- L. 800 H. 800
 663120- L. 1200 H. 800
 663140- L. 1400 H. 800
 663160- L. 1600 H. 800
 663180- L. 1800 H. 800
 663200- L. 2000 H. 800

Caractéristiques: Hauteur standard: 650 mm à partir du haut du bureau, 450 mm avec fixation. Avec fixation au bureau, 430 mm pour un bureau de 20 mm d'épaisseur. Hauteur standard : 800 mm à partir du haut du bureau, 600 mm avec fixation. Avec support de bureau, 580 mm pour un bureau de 20 mm d'épaisseur. Charge max. 6 kg.

Les supports ci-dessous correspondent aux éléments ci-dessus.
 Voir tous les supports aux pages 16-19.

(A) (B) (E) (F) (G) (X) (EE)

641010 641025 643047 643046 641020 642034 642075
 641056 641035 641057 642085

SCREENIT STANDARD RENFORCÉ

ScreenIT Standard renforcé 650 mm

Avec couture

500080- L. 800 H. 650
 500120- L. 1200 H. 650
 500140- L. 1400 H. 650
 500160- L. 1600 H. 650
 500180- L. 1800 H. 650
 500200- L. 2000 H. 650

Avec fermeture éclair

500080- L. 800 H. 650
 500120- L. 1200 H. 650
 500140- L. 1400 H. 650
 500160- L. 1600 H. 650
 500180- L. 1800 H. 650
 500200- L. 2000 H. 650

ScreenIT Standard renforcé 800 mm

Avec couture

558080- L. 800 H. 800
 558120- L. 1200 H. 800
 558140- L. 1400 H. 800
 558160- L. 1600 H. 800
 558180- L. 1800 H. 800
 558200- L. 2000 H. 800

Avec fermeture éclair

558080- L. 800 H. 800
 558120- L. 1200 H. 800
 558140- L. 1400 H. 800
 558160- L. 1600 H. 800
 558180- L. 1800 H. 800
 558200- L. 2000 H. 800

Caractéristiques: Hauteur standard : 650 mm à partir du haut du bureau avec fixation au bureau de 430 mm pour plan de travail de 20 mm d'épaisseur. Hauteur standard: 800 mm à partir du haut du bureau avec fixation au bureau de 580 mm pour un plan de travail de 20 mm d'épaisseur. Charge max.: 25 kg. Barre suspendue non incluse, voir page 40.

Les supports ci-dessous correspondent aux éléments ci-dessus.
 Voir tous les supports aux pages 16-19.

(G) (X) (EE)

641020 642034 642075
 641057 642085

Pour connaître la procédure de commande, voir à la page 21.



Version plus épaisse du ScreenIT Standard pouvant supporter jusqu'à 25 kg de charge. Fabriqué à partir d'un panneau MDF de 16 mm d'épaisseur et recouvert d'un tissu laminé, pour une épaisseur totale de 26 mm.

Distance du rail par rapport au bord extérieur : 250 mm.



Cet écran est conçu pour garantir une sonorisation maximale. Il possède un cadre en bois rempli d'un matériau insonorisant et recouvert d'un tissu laminé avec de la mousse. Il peut également être utilisé comme tableau d'affichage. Charge max: 6 kg. Épaisseur totale 40 mm. Pour les modèles A30 renforcés, A30 avec rail intégré ou tout-en-un.



Cet écran est conçu pour garantir une sonorisation maximale. Il possède un cadre en bois rempli d'un matériau insonorisant et recouvert d'un tissu laminé avec de la mousse. Il peut également être utilisé comme tableau d'affichage. Charge max: 6 kg.

SCREENIT A30

Écran de séparation ScreenIT A30 650 mm

Avec couture

642960- L. 600 H. 650
643080- L. 800 H. 650
643120- L. 1200 H. 650
643140- L. 1400 H. 650
643160- L. 1600 H. 650
643180- L. 1800 H. 650
643200- L. 2000 H. 650

Avec fermeture éclair

642960- L. 600 H. 650
643080- L. 800 H. 650
643120- L. 1200 H. 650
643140- L. 1400 H. 650
643160- L. 1600 H. 650
643180- L. 1800 H. 650
643200- L. 2000 H. 650

Écran de séparation ScreenIT A30 800 mm

Avec couture

664060- L. 600 H. 800
664080- L. 800 H. 800
664120- L. 1200 H. 800
664140- L. 1400 H. 800
664160- L. 1600 H. 800
664180- L. 1800 H. 800
664200- L. 2000 H. 800

Avec fermeture éclair

664060- L. 600 H. 800
664080- L. 800 H. 800
664120- L. 1200 H. 800
664140- L. 1400 H. 800
664160- L. 1600 H. 800
664180- L. 1800 H. 800
664200- L. 2000 H. 800

Caractéristiques: Hauteur standard: 650 mm à partir du haut du bureau, 450 mm avec fixation. Avec fixation au bureau, 430 mm pour un bureau de 20 mm d'épaisseur. Hauteur standard : 800 mm à partir du haut du bureau, 600 mm avec fixation. Avec support de bureau, 580 mm pour un bureau de 20 mm d'épaisseur. Charge max. 6 kg.

Les supports ci-dessous correspondent aux éléments ci-dessus.

Voir tous les supports aux pages 16-19.

(A)	(B)	(C)	(D)	(E)	(F)
641010	641025	641050	641045	643047	643046
641056	641035				
(G)	(H)	(EE)			
641020	641058	642075			
641057		642085			

ÉCRAN DE BUREAU SCREENITA30 À ANGLE DROIT

ScreenIT A30 650 mm

Avec couture

543080- L. 800 H. 650
543120- L. 1200 H. 650
543140- L. 1400 H. 650
543160- L. 1600 H. 650
543180- L. 1800 H. 650
543200- L. 2000 H. 650

ScreenIT A30 800 mm

Avec couture

564080- L. 800 H. 800
564120- L. 1200 H. 800
564140- L. 1400 H. 800
564160- L. 1600 H. 800
564180- L. 1800 H. 800
564200- L. 2000 H. 800

Caractéristiques: Hauteur standard: 650 mm à partir du haut du bureau, 450 mm avec fixation. Avec fixation au bureau, 430 mm pour un bureau de 20 mm d'épaisseur. Hauteur standard : 800 mm à partir du haut du bureau, 600 mm avec fixation. Avec support de bureau, 580 mm pour un bureau de 20 mm d'épaisseur. Charge max. 6 kg.

Les supports ci-dessous correspondent aux éléments ci-dessus.

Voir tous les supports aux pages 16-19.

(A)	(B)	(C)	(D)	(E)	(F)
641010	641025	641050	641045	643047	643046
641056	641035				
(G)	(H)	(EE)			
641020	641058	642075			
641057		642085			

Pour connaître la procédure de commande, voir à la page 21.




Le très populaire écran insonorisant A30 est également disponible en modèle renforcé, capable de supporter jusqu'à 25 kg. Il possède une structure interne métallique renforcée invisible qui le rend visuellement identique au modèle A30. Idéal pour suspendre des bras de fixation et d'autres accessoires. Charge maximale avec support de bureau: 25 kg.



Écran ScreenIT A30 avec rail Toolbar et passe-câbles avec sortie sous le bureau intégrés. Regardez la vidéo sur www.gotessons.com.

SCREENIT A30 RENFORCÉ

ScreenIT A30 renforcé 650 mm



Avec couture

648080-	L. 800	H. 650
648120-	L. 1200	H. 650
648140-	L. 1400	H. 650
648160-	L. 1600	H. 650
648180-	L. 1800	H. 650
648200-	L. 2000	H. 650

Avec fermeture éclair

648080-	L. 800	H. 650
648120-	L. 1200	H. 650
648140-	L. 1400	H. 650
648160-	L. 1600	H. 650
648180-	L. 1800	H. 650
648200-	L. 2000	H. 650

ScreenIT A30 renforcé 800 mm

Avec couture

1049080-	L. 800	H. 800
1049120-	L. 1200	H. 800
1049140-	L. 1400	H. 800
1049160-	L. 1600	H. 800
1049180-	L. 1800	H. 800
1049200-	L. 2000	H. 800




Avec fermeture éclair

1049080-	L. 800	H. 800
1049120-	L. 1200	H. 800
1049140-	L. 1400	H. 800
1049160-	L. 1600	H. 800
1049180-	L. 1800	H. 800
1049200-	L. 2000	H. 800

Pour connaître la procédure de commande, voir à la page 21.

Caractéristiques : Hauteur standard : 650 mm à partir du haut du bureau avec fixation au bureau de 430 mm pour plan de travail de 20 mm d'épaisseur. Hauteur standard : 800 mm à partir du haut du bureau avec fixation au bureau de 580 mm pour un plan de travail de 20 mm d'épaisseur. Voir le schéma de répartition du poids sur la page [www.gotessons.com/A30 Reinforcé](http://www.gotessons.com/A30%20Reinforcé). Barre suspendue non incluse. Voir à la page 42.

Les supports ci-dessous correspondent aux éléments ci-dessus. Voir tous les supports aux pages 16-19.

		
641020 641057	642034	642075 642085

SCREENIT A30 ALL IN ONE

ScreenIT A30 All In One



Avec fermeture éclair

666120-	L. 1200	H. 650
666140-	L. 1400	H. 650
666160-	L. 1600	H. 650
666180-	L. 1800	H. 650
666200-	L. 2000	H. 650

Données générales: Hauteur standard à partir du haut du bureau avec le support de bureau 430 mm si le bureau fait 20 mm d'épaisseur. Charge maximale avec support de bureau: 25 kg. Consultez le schéma de répartition du poids sur [www.gotessons.com/A30 Reinforcé](http://www.gotessons.com/A30%20Reinforcé). Épaisseur totale 40 mm.

Dimensions de la conduite de câble interne: 60x30 mm.

Pour connaître la procédure de commande, voir à la page 21.

Kit de montage pour écran de bureau AIO

À fixer à l'aide de vis sous le bureau, 4 pièces par colis.

643050-1blanc	-2 noir	-3 argent
---------------	---------	-----------

Console d'angle pour écran de bureau ScreenIT Standard/A30/A40

Le système de montage en angle permet de fixer plusieurs écrans en même temps. 1 fixation incluse.

642034-1blanc	-2 noir	-3 argent
---------------	---------	-----------





SCREENIT A30/A40 AVEC RAIL INTÉGRÉ

ScreenIT A30 avec rail intégré de 650 mm, blanc



A30 avec couture

1040080- L. 800 H. 650
 1040120- L. 1200 H. 650
 1040140- L. 1400 H. 650
 1040160- L. 1600 H. 650
 1040180- L. 1800 H. 650
 1040200- L. 2000 H. 650

Avec fermeture éclair

1040080- L. 800 H. 650
 1040120- L. 1200 H. 650
 1040140- L. 1400 H. 650
 1040160- L. 1600 H. 650
 1040180- L. 1800 H. 650
 1040200- L. 2000 H. 650

ScreenIT A30 avec rail intégré de 800 mm, blanc

Avec couture

1170080- L. 800 H. 800
 1170120- L. 1200 H. 800
 1170140- L. 1400 H. 800
 1170160- L. 1600 H. 800
 1170180- L. 1800 H. 800
 1170200- L. 2000 H. 800

Avec fermeture éclair

1170080- L. 800 H. 800
 1170120- L. 1200 H. 800
 1170140- L. 1400 H. 800
 1170160- L. 1600 H. 800
 1170180- L. 1800 H. 800
 1170200- L. 2000 H. 800

Similaire à l'écran de bureau ScreenIT A30/A40, mais avec un rail Toolbar intégré (contrairement à l'écran disponible à la page 36, sur lequel vous vissez le rail après). Charge max. 25 kg. Écran de bureau A40 renforcé (voir à la page 26). Épaisseur: A30 = 40 mm; A40 = 50 mm. Il est également possible de commander cet écran avec un rail argenté, au même prix. La référence commence alors par 10 au lieu de 11. Ex.: 1040080 au lieu de 1140080.



ScreenIT A40 avec rail intégré de 650 mm, blanc

A40 avec couture

1045080- L. 800 H. 650
 1045120- L. 1200 H. 650
 1045140- L. 1400 H. 650
 1045160- L. 1600 H. 650
 1045180- L. 1800 H. 650
 1045200- L. 2000 H. 650

A40 avec fermeture éclair

1045080- L. 800 H. 650
 1045120- L. 1200 H. 650
 1045140- L. 1400 H. 650
 1045160- L. 1600 H. 650
 1045180- L. 1800 H. 650
 1045200- L. 2000 H. 650



ScreenIT A40 avec rail intégré de 800 mm, blanc

Avec couture




1180080- L. 800 H. 800
 1180120- L. 1200 H. 800
 1180140- L. 1400 H. 800
 1180160- L. 1600 H. 800
 1180180- L. 1800 H. 800
 1180200- L. 2000 H. 800

Avec fermeture éclair

1180080- L. 800 H. 800
 1180120- L. 1200 H. 800
 1180140- L. 1400 H. 800
 1180160- L. 1600 H. 800
 1180180- L. 1800 H. 800
 1180200- L. 2000 H. 800

Pour connaître la procédure de commande, voir à la page 21.

Les supports ci-dessous correspondent aux éléments ci-dessus.
 Voir tous les supports aux pages 16-19.




 641020 642034 642075
 641057 642085



Cet écran peut être utilisé comme bureau, comme cloison ou comme écran mural. Vous pouvez commander cet écran sans trous avec des consoles de montage réglables en hauteur. L'écran peut être facilement déplacé vers le haut ou vers le bas à l'aide d'une clé Allen. Regardez la vidéo sur www.gotessons.com.



SCREENIT A30 FLEXIBLE

ScreenIT A30 Flexible 650 mm, fermeture éclair sur le côté long
Voir la grille des tarifs aux pages 6-13.

Avec couture
 627080- L. 800 H. 650
 627120- L. 1200 H. 650
 627140- L. 1400 H. 650
 627160- L. 1600 H. 650
 627180- L. 1800 H. 650
 627200- L. 2000 H. 650

Avec fermeture éclair
 627080- L. 800 H. 650
 627120- L. 1200 H. 650
 627140- L. 1400 H. 650
 627160- L. 1600 H. 650
 627180- L. 1800 H. 650
 627200- L. 2000 H. 650

ScreenIT A30 Flexible 800 mm, fermeture éclair sur le côté long

Avec couture
 625080- L. 800 H. 800
 625120- L. 1200 H. 800
 625140- L. 1400 H. 800
 625160- L. 1600 H. 800
 625180- L. 1800 H. 800
 625200- L. 2000 H. 800

Avec fermeture éclair
 625080- L. 800 H. 800
 625120- L. 1200 H. 800
 625140- L. 1400 H. 800
 625160- L. 1600 H. 800
 625180- L. 1800 H. 800
 625200- L. 2000 H. 800

ScreenIT A30 Flexible 650 mm, fermeture éclair sur le côté court

Avec couture
 623080- L. 650 H. 800
 623120- L. 650 H. 1200
 623140- L. 650 H. 1400
 623160- L. 650 H. 1600
 623180- L. 650 H. 1800
 623200- L. 650 H. 2000

Avec fermeture éclair
 623080- L. 650 H. 800
 623120- L. 650 H. 1200
 623140- L. 650 H. 1400
 623160- L. 650 H. 1600
 623180- L. 650 H. 1800
 623200- L. 650 H. 2000

ScreenIT A30 Flexible 800 mm, fermeture éclair sur le côté court

Avec couture
 624080- L. 800 H. 800
 624120- L. 800 H. 1200
 624140- L. 800 H. 1400
 624160- L. 800 H. 1600
 624180- L. 800 H. 1800
 624200- L. 800 H. 2000

Avec fermeture éclair
 624080- L. 800 H. 800
 624120- L. 800 H. 1200
 624140- L. 800 H. 1400
 624160- L. 800 H. 1600
 624180- L. 800 H. 1800
 624200- L. 800 H. 2000

Pour connaître la procédure de commande, voir à la page 21.

Les supports ci-dessous correspondent aux éléments ci-dessus.
 Voir tous les supports aux pages 16-19.



641085 642032 642033 642043 641075 642075 643068 643067
 642085



Pack mural

Liste pour un montage mural.

641063 500 mm
 641064 1000 mm (pour les écrans de plus de 1800 mm)



Un écran coulissant horizontal monté sur un rail fixé sous le bureau. Idéal pour les postes de travail placés les uns face aux autres.



SCREENIT A30 SLIDE

ScreenIT A30 Slide 650 mm



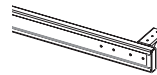
Avec couture	
667080- L. 800	H. 650
667100- L. 1000	H. 650
667120- L. 1200	H. 650
667140- L. 1400	H. 650
Avec fermeture éclair	
667080- L. 800	H. 650
667100- L. 1000	H. 650
667120- L. 1200	H. 650
667140- L. 1400	H. 650

ScreenIT A30 Slide 800 mm

Avec couture	
1067080- L. 800	H. 800
1067100- L. 1000	H. 800
1067120- L. 1200	H. 800
1067140- L. 1400	H. 800
Avec fermeture éclair	
1067080- L. 800	H. 800
1067100- L. 1000	H. 800
1067120- L. 1200	H. 800
1067140- L. 1400	H. 800

Pour connaître la procédure de commande, voir à la page 21.

Données générales: La hauteur standard à partir du au haut du bureau s'il fait 20 mm. écran 650 mm = 420 mm, écran 800 mm = 570 mm.



Glissière pour ScreenIT Slide

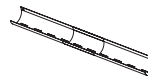
Pack glissière en aluminium extrudé 1 rail par écran.

668140-1 L. 1400	blanc
668140-3 L. 1400	argent
668160-1 L. 1600	blanc
668160-3 L. 1600	argent
668180-1 L. 1800	blanc
668180-3 L. 1800	argent
668200-1 L. 2000	blanc
668200-3 L. 2000	argent

Glissière pour A30 slide pour Halfpipe avec trou de fixation

Pack glissière en aluminium extrudé 1 rail par écran.

858140-1 L. 1400	blanc
858140-3 L. 1400	argent
858160-1 L. 1600	blanc
858160-3 L. 1600	argent
858180-1 L. 1800	blanc
858180-3 L. 1800	argent
858200-1 L. 2000	blanc
858200-3 L. 2000	argent



Gouttière réglable avec trou de fixation pour écran de bureau

Ne convient pas aux écrans ScreenIT A30 P1, A30K, AT40 ou Standard en L:1200 mm.

770100	L.1000-1800	L. 170	P. 80	argent
--------	-------------	--------	-------	--------



Pour un montage simple et rapide. Sélectionnez le kit glissière pour montage avec encoches de fixation et le Halfpipe réglable avec trou de fixation. Peut aussi être monté directement sur n'importe quel écran de la gamme ScreenIT avec le kit de montage 642065. Voir à la page 16.



A40 est un cadre en bois recouvert de 40 mm de matériau insonorisant et d'un tissu laminé de mousse pour une meilleure absorption du son. L'épaisseur totale de l'écran est de 50 mm. Vous avez le choix parmi différents types de textiles et vous pouvez ajouter une couture apparente ou une fermeture éclair. Charge max. 6 kg.



L'écran de bureau A40 est disponible avec des angles droits. Lors de la commande, la référence d'article doit commencer par 50 au lieu de 10. Ex.: la référence 5043160 correspond à un écran de bureau d'une largeur de 1600 mm avec angles droits. L'écran de bureau A40 renforcé n'est pas disponible avec des angles droits.

SCREENIT A40

Écran De Bureau ScreenIT A40 650 mm



Avec couture

1043080- L. 800 H. 650
 1043120- L. 1200 H. 650
 1043140- L. 1400 H. 650
 1043160- L. 1600 H. 650
 1043180- L. 1800 H. 650
 1043200- L. 2000 H. 650

Avec fermeture éclair

1043080- L. 800 H. 650
 1043120- L. 1200 H. 650
 1043140- L. 1400 H. 650
 1043160- L. 1600 H. 650
 1043180- L. 1800 H. 650
 1043200- L. 2000 H. 650

Écran De Bureau ScreenIT A40 800 mm

Avec couture

1064080- L. 800 H. 800
 1064120- L. 1200 H. 800
 1064140- L. 1400 H. 800
 1064160- L. 1600 H. 800
 1064180- L. 1800 H. 800
 1064200- L. 2000 H. 800

Avec fermeture éclair

1064080- L. 800 H. 800
 1064120- L. 1200 H. 800
 1064140- L. 1400 H. 800
 1064160- L. 1600 H. 800
 1064180- L. 1800 H. 800
 1064200- L. 2000 H. 800

Les supports ci-dessous correspondent aux éléments ci-dessus.
 Voir tous les supports aux pages 16-19.

(A)

(B)

(C)

(D)

(E)

(F)

641010
 641056

641025
 641035

641050
 641035

641045
 643047

643047
 643046

643046
 643046

(G)

(H)

(EE)


641020
 641057

641058
 642075

642075
 642085

SCREENIT A40 RENFORCÉ

Écran De Bureau ScreenIT A40 Renforcé 650 mm



Avec couture

1048080- L. 800 H. 650
 1048120- L. 1200 H. 650
 1048140- L. 1400 H. 650
 1048160- L. 1600 H. 650
 1048180- L. 1800 H. 650
 1048200- L. 2000 H. 650

Avec fermeture éclair

1048080- L. 800 H. 650
 1048120- L. 1200 H. 650
 1048140- L. 1400 H. 650
 1048160- L. 1600 H. 650
 1048180- L. 1800 H. 650
 1048200- L. 2000 H. 650

Écran De Bureau ScreenIT A40 Reinforcé 800 mm

Avec couture

1068080- L. 800 H. 800
 1068120- L. 1200 H. 800
 1068140- L. 1400 H. 800
 1068160- L. 1600 H. 800
 1068180- L. 1800 H. 800
 1068200- L. 2000 H. 800

Avec fermeture éclair

1068080- L. 800 H. 800
 1068120- L. 1200 H. 800
 1068140- L. 1400 H. 800
 1068160- L. 1600 H. 800
 1068180- L. 1800 H. 800
 1068200- L. 2000 H. 800

Pour connaître la procédure de commande, voir à la page 21.

Les supports ci-dessous correspondent aux éléments ci-dessus.
 Voir tous les supports aux pages 16-19.

(G)

(X)

(EE)

641020
 641057

642034
 642075

642075
 642085



Le modèle AT40 est un écran de bureau acoustique AT = Absorption et transmission. L'écran est composé d'une structure solide et d'un panneau acoustique de classe A et de 10 mm d'épaisseur présent de chaque côté, le tout revêtu du tissu laminé en mousse de votre choix. Épaisseur totale : 40 mm. Le modèle AT40 est également disponible au format 800 mm de haut. Contactez Gotessons pour connaître les références et les tarifs des articles.

SCREENIT AT40

ScreenIT AT40

Avec couture

626080-	L. 800	H. 650
626120-	L. 1200	H. 650
626140-	L. 1400	H. 650
626160-	L. 1600	H. 650
626180-	L. 1800	H. 650
626200-	L. 2000	H. 650

Avec fermeture éclair

626080-	L. 800	H. 650
626120-	L. 1200	H. 650
626140-	L. 1400	H. 650
626160-	L. 1600	H. 650
626180-	L. 1800	H. 650
626200-	L. 2000	H. 650

Pour connaître la procédure de commande, voir à la page 21.

Données générales : Hauteur standard à partir du haut du bureau: 450 mm avec fixation. Avec support de bureau de 430 mm si le bureau fait 20 mm d'épaisseur. Charge max. 6 kg.

Les supports ci-dessous correspondent aux éléments ci-dessus. Voir tous les supports aux pages 16-19.

(A)	(B)	(E)	(G)	(X)	(EE)
641010	641025	643047	641020	642036	642075
641056	641035		641057		642085



Un écran de bureau AT40 plus petit, facile à placer au-dessus du bureau grâce à un kit de montage dédié. Peut également servir à séparer les espaces sur les bureaux bench. Contactez-nous ou rendez-vous sur le site www.gotessons.com.

SCREENIT AT40 DESK TOP

Écran De Bureau ScreenIT AT40

Avec couture

621760-	L. 760	H. 450
626800-	L. 800	H. 450
621200-	L. 1200	H. 450
621400-	L. 1400	H. 450
621600-	L. 1600	H. 450
621800-	L. 1800	H. 450
622000-	L. 2000	H. 450

Avec fermeture éclair

621760-	L. 760	H. 450
626800-	L. 800	H. 450
621200-	L. 1200	H. 450
621400-	L. 1400	H. 450
621600-	L. 1600	H. 450
621800-	L. 1800	H. 450
622000-	L. 2000	H. 450

Fixation AT40 au-dessus du bureau

Pour les bureaux jusqu'à 22 mm d'épaisseur, 2 pièces par colis.

642050-1blanc -2 noir -3 argent

Fixation AT40 au-dessus du bureau de plus de 1800 mm de long

Pour les bureaux jusqu'à 22 mm d'épaisseur, 3 pièces par colis.

642070-1blanc -2 noir -3 argent

Fixation AT40 au-dessus du bureau

Pour les bureaux jusqu'à 50 mm, 2 pièces par colis.

642060-1blanc -2 noir -3 argent

Fixation AT40 au-dessus du bureau de plus de 1800 mm de long

Pour les bureaux jusqu'à 50 mm, 3 pièces par colis.

642080-1blanc -2 noir -3 argent



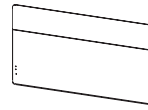


SCREENIT A30 WITH PLEXI

Écran De Bureau ScreenIT A30 Avec Vitre Plexiglas De 8 mm

Avec vitre plexiglas
transparente

654080- L. 800 H. 800
654120- L. 1200 H. 800
654140- L. 1400 H. 800
654160- L. 1600 H. 800
654180- L. 1800 H. 800
654200- L. 2000 H. 800



Écran De Bureau ScreenIT A30 Avec Vitre Plexiglas De 8 mm

Avec vitre plexiglas mate

657080- L. 800 H. 800
657120- L. 1200 H. 800
657140- L. 1400 H. 800
657160- L. 1600 H. 800
657180- L. 1800 H. 800
657200- L. 2000 H. 800

Écran De Bureau ScreenIT A30 Avec Vitre Plexiglas De 8 mm

Avec vitre plexiglas fumée

658080- L. 800 H. 800
658120- L. 1200 H. 800
658140- L. 1400 H. 800
658160- L. 1600 H. 800
658180- L. 1800 H. 800
658200- L. 2000 H. 800

Pour connaître la procédure de commande, voir à la page 21.

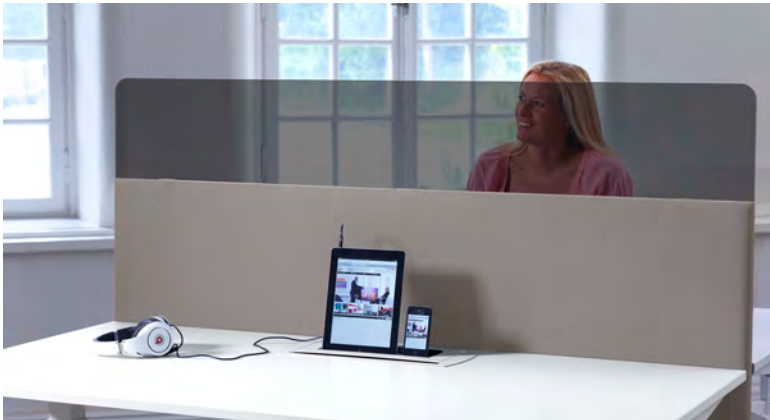
Données générales: Hauteur standard à partir du haut du bureau 600 mm avec fixation. Avec support de bureau de 580 mm si le bureau fait 20 mm d'épaisseur. Charge max. 6 kg. Hauteur A30: 550 mm, hauteur plexi: 250 mm Hauteur totale: 800 mm. Épaisseur totale de l'écran 40 mm.

Les supports ci-dessous correspondent aux éléments ci-dessus. Voir tous les supports aux pages 16-19.


(A)	(B)	(C)	(D)	(E)	(F)
641010	641025	641050	641045	643047	643046
641056	641035				
(G)	(H)	(X)	(EE)		
641020	641058	642034	642075		
641057			642085		

ÉCRAN SCREENIT A30 PLEXI

L'écran de bureau ScreenIT A30 avec vitre plexiglas est constitué d'un panneau élégant et pratique doté d'une partie supérieure en plexiglas qui permet de séparer l'espace de travail sans l'isoler du reste de la pièce. Le panneau est disponible uniquement avec une couture. Disponible en plexiglas transparent, fumé et mat.



ÉCRAN SCREENIT A30 AVEC VITRE PLEXIGLAS FUMÉE



ÉCRAN SCREENIT A30 AVEC VITRE PLEXIGLAS MATE



Écran de bureau en acrylique. Ces écrans sont disponibles en verre plexiglas transparente, mate et fumée.

ÉCRAN SCREENIT PLEXI

Écran de bureau ScreenIT Plexi 5 mm

Écran de bureau en feuille d'acrylique de 5 mm. Hauteur standard à partir du haut du bureau 450 mm (avec fixation de bureau).

631080	L. 800	H. 650	transparent
631120	L. 1200	H. 650	transparent
631140	L. 1400	H. 650	transparent
631160	L. 1600	H. 650	transparent
631180	L. 1800	H. 650	transparent

633080	L. 800	H. 650	mat
633120	L. 1200	H. 650	mat
633140	L. 1400	H. 650	mat
633160	L. 1600	H. 650	mat
633180	L. 1800	H. 650	mat

635080	L. 800	H. 650	fumé
635120	L. 1200	H. 650	fumé
635140	L. 1400	H. 650	fumé
635160	L. 1600	H. 650	fumé
635180	L. 1800	H. 650	fumé


Écran de bureau ScreenIT Plexi 8 mm

Écran de bureau en feuille d'acrylique de 8 mm. Hauteur standard à partir du haut du bureau 450 mm (avec fixation de bureau).

637080	L. 800	H. 650	transparent
637120	L. 1200	H. 650	transparent
637140	L. 1400	H. 650	transparent
637160	L. 1600	H. 650	transparent
637180	L. 1800	H. 650	transparent

638080	L. 800	H. 650	mat
638120	L. 1200	H. 650	mat
638140	L. 1400	H. 650	mat
638160	L. 1600	H. 650	mat
638180	L. 1800	H. 650	mat


639080	L. 800	H. 650	fumé
639120	L. 1200	H. 650	fumé
639140	L. 1400	H. 650	fumé
639160	L. 1600	H. 650	fumé
639180	L. 1800	H. 650	fumé



Transparent



Mat



Fumé



Kit de fixation pour ScreenIT Plexi, 2 pièces

Pour les bureaux jusqu'à 42 mm, 2 pièces par colis.

641080-1blanc -2 noir -3 argent

Kit de fixation pour ScreenIT Plexi de plus de 1600 mm

Pour les bureaux jusqu'à 42 mm, 3 pièces par colis.

641081-1blanc -2 noir -3 argent



Supports pour ScreenIT Plexi

À fixer à l'aide de vis sous le bureau, 2 pièces par colis.

641082-1blanc -2 noir -3 argent

Support de bureau pour ScreenIT Plexi de plus de 1600 mm

À fixer à l'aide de vis sous le bureau, 3 pièces par colis.

641083-1blanc -2 noir -3 argent



Système de fixation de la gouttière au bureau avec trou

À fixer à l'aide de vis sous le bureau, 2 pièces par colis.

641084-1blanc -3 argent

Système de fixation de la gouttière au bureau avec trou, Plexitop de plus de 1600 mm

À fixer à l'aide de vis sous le bureau, 3 pièces par colis.

641086-1blanc -3 silver



Support de bureau avec renforcement pour une poutre pour ScreenIT Plexi

À l'aide de vis sous le bureau. 2 pièces par colis.

641087-1blanc -2 noir -3 argent

Support de bureau avec renforcement pour une poutre pour ScreenIT Plexi de plus de 1600 mm

À l'aide de vis sous le bureau. 3 pièces par colis.

641088-1blanc -2 noir -3 argent



Cabine reliées avec fermeture éclair. En standard, les écrans latéraux mesurent 800 mm de largeur. Pas disponible avec une fermeture éclair en forme d'arête. Veuillez nous contacter pour connaître les autres mesures.

CABINE DE BUREAU



Cabine De Bureau ScreenIT A30 650 mm
Avec couture+fermeture éclair
 855120- L. 1200 H. 650
 855140- L. 1400 H. 650
 855160- L. 1600 H. 650
 855180- L. 1800 H. 650


Cabine De Bureau ScreenIT A30 800 mm



Avec couture+fermeture éclair
 1181120- L. 1200 H. 800
 1181140- L. 1400 H. 800
 1181160- L. 1600 H. 800
 1181180- L. 1800 H. 800


Pour connaître la procédure de commande, voir à la page 21.

Données générales: Hauteur standard : 650 mm à partir du haut du bureau, 450 mm avec fixation. Avec support de bureau de 430 mm si le bureau fait 20 mm d'épaisseur. Hauteur standard de 800 mm à partir du haut du bureau 600 mm avec fixation. Avec support de bureau, 580 mm pour un bureau de 20 mm d'épaisseur. Charge max. 6 kg. Épaisseur totale de l'écran 40 mm.

Les supports ci-dessous correspondent aux éléments ci-dessus. Voir tous les supports aux pages 16-19.



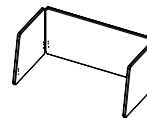




 641068 641071 641069 642027 642075 642075
 642085 642085



La version bureau de notre célèbre solution Peak Design Booth – les écrans latéraux légèrement inclinés s'associent à un écran frontal droit pour apporter un côté dynamique à votre espace de travail. Optez pour une hauteur de 650 mm ou de 800 mm et faites votre choix parmi quatre largeurs différentes en fonction de vos espaces. En standard, les écrans latéraux mesurent 800 mm de largeur. Jouez avec des cabines de différentes couleurs ou utilisez une seule tonalité pour créer une séparation dans vos espaces.

PEAK DESK SCREEN BOOTH




Peak Desk Screen Booth 650 mm
Avec couture+fermeture éclair
 108120- L. 1200 H. 650
 108140- L. 1400 H. 650
 108160- L. 1600 H. 650
 108180- L. 1800 H. 650




Peak Desk Screen booth 800 mm
Avec couture+fermeture éclair
 109120- L. 1200 H. 800
 109140- L. 1400 H. 800
 109160- L. 1600 H. 800
 109180- L. 1800 H. 800

Pour connaître la procédure de commande, voir à la page 21.

Données générales: Hauteur standard : 650 mm à partir du haut du bureau, 450 mm avec fixation. Avec support de bureau de 430 mm si le bureau fait 20 mm d'épaisseur. Hauteur standard de 800 mm à partir du haut du bureau 600 mm avec fixation. Avec support de bureau, 580 mm pour un bureau de 20 mm d'épaisseur. Charge max. 6 kg. Épaisseur totale de l'écran 40 mm.

Les supports ci-dessous correspondent aux éléments ci-dessus. Voir tous les supports aux pages 16-19.







 641068 641071 641069 642027 642075 642075
 642085 642085



Écran fixé au-dessus du bureau. Peut être installé à l'aide de fixations ou de tiges sur ou à travers le bureau. Peut également être placé sur le bureau.

ÉCRAN AU-DESSUS DU BUREAU SCREENIT A30

Écran Au-Dessus Du Bureau ScreenIT A30



Avec couture

857076-	L. 760	H. 450
857080-	L. 800	H. 450
857120-	L. 1200	H. 450
857140-	L. 1400	H. 450
857160-	L. 1600	H. 450
857180-	L. 1800	H. 450
857200-	L. 2000	H. 450

Avec fermeture éclair

857076-	L. 760	H. 450
857080-	L. 800	H. 450
857120-	L. 1200	H. 450
857140-	L. 1400	H. 450
857160-	L. 1600	H. 450
857180-	L. 1800	H. 450
857200-	L. 2000	H. 450

Pour connaître la procédure de commande, voir à la page 21.

Les supports ci-dessous correspondent aux éléments ci-dessus.
Voir tous les supports aux pages 16-19.





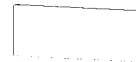

 642090 642088 642095 642089 642093



Écran de bureau permettant de diviser l'espace au-dessus du bureau. La hauteur s'adapte, permettant ainsi d'associer l'écran avec un écran de bureau installé à l'aide de fixations. Épaisseur totale: 40 mm.

ÉCRAN AU-DESSUS DU BUREAU SCREENIT A30

Écran Latéral ScreenIT A30



Avec couture

760450-	L. 760	H. 450
800450-	L. 800	H. 450

Avec fermeture Éclair

760450-	L. 760	H. 450
800450-	L. 800	H. 450

Pour connaître la procédure de commande, voir à la page 21.

Les supports ci-dessous correspondent aux éléments ci-dessus.
Voir tous les supports aux pages 16-19.








 642068 642082 642083 643011 643012 643013



La gamme Silent Express est composée d'un cadre en bois et d'un panneau acoustique de 30 mm d'épaisseur. L'écran est revêtu du tissu non laminé Cool dans l'un des quatre coloris proposés ci-dessous, avec une couture identique au tissu. Épaisseur totale : 32 mm. Charge max. 0 kg. La gamme Silent Express est disponible en stock.

SILENT EXPRESS



Silent Express

510080-90	L. 800	H. 650	beige
510120-90	L. 1200	H. 650	beige
510140-90	L. 1400	H. 650	beige
510160-90	L. 1600	H. 650	beige
510180-90	L. 1800	H. 650	beige

Silent Express

510080-91	L. 800	H. 650	gris clair
510120-91	L. 1200	H. 650	gris clair
510140-91	L. 1400	H. 650	gris clair
510160-91	L. 1600	H. 650	gris clair
510180-91	L. 1800	H. 650	gris clair

Silent Express

510080-92	L. 800	H. 650	gris foncé
510120-92	L. 1200	H. 650	gris foncé
510140-92	L. 1400	H. 650	gris foncé
510160-92	L. 1600	H. 650	gris foncé
510180-92	L. 1800	H. 650	gris foncé

Silent Express

510080-93	L. 800	H. 650	bleu
510120-93	L. 1200	H. 650	bleu
510140-93	L. 1400	H. 650	bleu
510160-93	L. 1600	H. 650	bleu
510180-93	L. 1800	H. 650	bleu

Uniquement disponible dans les quatre coloris du tissu Cool présenté ci-dessous. Suspension d'accessoires impossible. Épaisseur totale : 32 mm. Épaisseur de bureau 20 mm compatible avec les dimensions suivantes. Écrans H. 650 mm : Fixation = H. 450 mm au-dessus du bureau. Support de bureau = H. 430 mm au-dessus du bureau.

Les supports ci-dessous correspondent aux éléments ci-dessus. Voir tous les supports aux pages 16-19.



641010



641025



643047



643046




641020



642075
642085




Cool Beige



Cool Gris clair



Cool Gris foncé



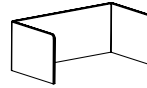
Cool Bleu





Écrans portatifs et pliables idéals pour les examens, les petits espaces de travail et la séparation temporaire de grandes tables. Structure solide de 3 mm recouverte d'un tissu laminé de mousse de 10 mm. Épaisseur totale : 13 mm.

FOLDIT



FoldIT

629500-
621160-
621470-

Mesure:

629500= L. 940 H. 410 P. 520
621470= L. 1440 H. 410 P. 720
621160= L. 1140 H. 410 P. 620

Support de raccordement pour FoldIT

Permet de relier plusieurs écrans entre eux.

642072-2 noir

Pour connaître la procédure de commande, voir à la page 21.

Remarque: Se commande uniquement avec couture apparente.
Mesures extérieures spécifiées. 13 mm d'épaisseur.



Écran de bureau portatif en feutre pressé, fabriqué à partir de fibres de polyester 100 % recyclées. Facile à plier et à retirer.

FOLDIT BASIC FELT

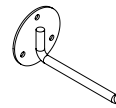
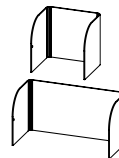
FoldIT Basic Felt

Fabriqué en feutre pressé à partir de fibres de polyester 100 % recyclées.

621420 L. 500 H. 420 P. 400 gris foncé
621420-1 L. 500 H. 420 P. 400 gris clair

621820 L. 900 H. 420 P. 400 gris foncé
621820-1 L. 900 H. 420 P. 400 gris clair

Mesures extérieures spécifiées. 9 mm d'épaisseur.



Crochet FoldIT Basic Feutre

Peut supporter jusqu'à 10 écrans FoldIT Basic Felt.

L. 60 H. 60 P. 117

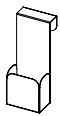

671077-1blanc -2 noir -3 argent





TOOLBARS, RAILS ET ACCESSOIRES

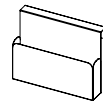
Les barres toolbars vous permettent de créer un poste de travail pratique et efficace. Tous les accessoires sont à portée de main et placés sur trois niveaux suspendus. Ainsi, l'espace de votre bureau reste clair et exploitable.



Porte-stylos ScreenIT A30 +

Porte-stylos en métal à suspendre à l'écran

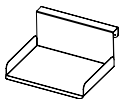

637200-1	L. 100	H. 250	P. 60	blanc
637200-2				noir
637200-21				vert
637200-22				bleu



Plateau A4 ScreenIT A30 +

Plateau A4 en métal à suspendre à l'écran.

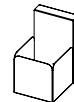
637201-1	L. 320	H. 250	P. 60	blanc
637201-2				noir
637201-21				vert
637201-22				bleu



Tablette A4 ScreenIT A30 +

Tablette A4 en métal à suspendre à l'écran.

637202-1	L. 320	H. 158	P. 300	blanc
637202-2				noir
637202-21				vert
637202-22				bleu



Pot ScreenIT A30 +

Pot en métal à suspendre à l'écran.

637203-1	L. 150	H. 250	P. 190	blanc
637203-2	L. 150	H. 250	P. 190	noir
637203-21	L. 150	H. 250	P. 190	vert
637203-22	L. 150	H. 250	P. 190	bleu



Porte-stylos +

Matériau : métal laqué

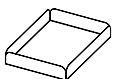
637204-1	L. 80	H. 100	P. 80	blanc
637204-2	L. 80	H. 100	P. 80	noir
637204-21	L. 80	H. 100	P. 80	vert
637204-22	L. 80	H. 100	P. 80	bleu



Pot +

Matériau : Métal laqué Ce pot peut accueillir des plantes dont le diamètre extérieur ne dépasse pas 137 mm.

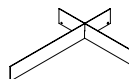
637205-1	L. 140	H. 140	P. 140	blanc
637205-2	L. 140	H. 140	P. 140	noir
637205-21	L. 140	H. 140	P. 140	vert
637205-22	L. 140	H. 140	P. 140	bleu



Plateau +

Matériau : métal laqué.

637206-1	L. 230	H. 50	P. 320	blanc
637206-2	L. 230	H. 50	P. 320	noir
637206-21	L. 230	H. 50	P. 320	vert
637206-22	L. 230	H. 50	P. 320	bleu



Séparateur de plateau +

Matériau : métal laqué.

637207-1	L. 228	H. 40	P. 318	blanc
637207-2	L. 228	H. 40	P. 318	noir
637207-21	L. 228	H. 40	P. 318	vert
637207-22	L. 228	H. 40	P. 318	bleu



Pocket

Uniquement compatible avec les écrans de bureau et les cloisons ScreenIT A30. Deux poches de taille réduite, une poche plus grande. La version cuir est uniquement proposée en beige clair ; matériau : IMOLA.*

L. 280 H. 350 P. 40

637126

cuir brun



Look


Uniquement compatible avec les écrans ScreenIT A30. La version panneau MDF laqué est uniquement proposée en blanc. La version cuir est uniquement proposée en beige clair, matériau: IMOLA.*

L. 125 H. 290 P. 55

637127

637132-1

blanc, cuir marron
blanc



Hook

Uniquement compatible avec les écrans A30. La version laquée est uniquement proposée en blanc. La version cuir est uniquement proposée en beige clair, matériau: IMOLA.*

L. 40 H. 100 P. 95

637129

637134-1

blanc, cuir marron
blanc

* Imola= 50% Polyester, 30% Coton, 20% Cuir recyclé.



Crochet pour ScreenIT A30

Crochet en métal à pendre sur l'écran et destiné à accrocher. L. 60 H. 101 P. 48

671098 argent

671098-1 blanc

671098-2 noir




Tableau blanc pour cloison ScreenIT A30

Tableau blanc magnétique en métal.

648103 L. 700 H. 900 P. 53 blanc
648104 L. 700 H. 700 P. 53 blanc

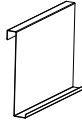


Tableau blanc pour ScreenIT Standard

Tableau blanc magnétique en métal.

648105 L. 500 H. 350 P. 53 blanc

Tableau blanc pour ScreenIT A30

Tableau blanc magnétique en métal.

648106 L. 500 H. 350 P. 53 blanc



Tableau blanc pour ScreenIT A30

Tableau blanc magnétique en métal.

637106 L. 90 H. 252 P. 90 transparent
637114-1 blanc -2 noir -3 argent

Porte-stylos pour ScreenIT A30

Porte-stylos en métal à plexiglas transparent à pendre sur l'écran.

637105 L. 90 H. 253 P. 90 transparent
637111-1 blanc -2 noir -3 argent



Porte-nom en plexiglas pour ScreenIT Standard

Avec porte-cartes de visite.

637103 L. 130 H. 63 transparent

Porte-nom en plexiglas pour ScreenIT A30

Avec porte-cartes de visite.

637104 L. 130 H. 63 transparent



Plateau A4 pour ScreenIT Standard

Plateau A4 en métal ou plexiglas transparent à pendre sur l'écran.

637108 L. 320 H. 253 P. 80 transparent
637115-1 blanc -2 noir -3 argent

Plateau A4 pour ScreenIT A30

Plateau A4 en métal ou plexiglas transparent à pendre sur l'écran.

637107 L. 320 H. 253 P. 116 transparent
637112-1 L. 320 H. 253 P. 80 blanc



Étagère A4 pour ScreenIT Standard

Étagère A4 en métal à pendre sur l'écran.

L. 326 H. 150 P. 256
637116-1 blanc -2 noir -3 argent

Étagère A4 pour ScreenIT A30

Étagère A4 en métal à pendre sur l'écran.

L. 326 H. 150 P. 256
637113-1 blanc -2 noir -3 argent

ACCESSOIRES POUR ÉCRANS DE BUREAU ET CLOISONS

Plexitop flexible pour le blindage entre les bureaux. Le plexitop fumé limite l'entrée de la lumière, facile à déplacer. Peut être placé sur les écrans ScreenIT A30 pour augmenter la hauteur.

Vitre plexitop 8 mm

451080	L. 800	H. 250	P. 8	transparent
451100	L. 1000	H. 250	P. 8	transparent
451120	L. 1200	H. 250	P. 8	transparent
451140	L. 1400	H. 250	P. 8	transparent
451160	L. 1600	H. 250	P. 8	transparent
451180	L. 1800	H. 250	P. 8	transparent
451200	L. 2000	H. 250	P. 8	transparent
452080	L. 800	H. 250	P. 8	mat
452100	L. 1000	H. 250	P. 8	mat
452120	L. 1200	H. 250	P. 8	mat
452140	L. 1400	H. 250	P. 8	mat
452160	L. 1600	H. 250	P. 8	mat
452180	L. 1800	H. 250	P. 8	mat
452200	L. 2000	H. 250	P. 8	mat
453080	L. 800	H. 250	P. 8	fumé
453100	L. 1000	H. 250	P. 8	fumé
453120	L. 1200	H. 250	P. 8	fumé
453140	L. 1400	H. 250	P. 8	fumé
453160	L. 1600	H. 250	P. 8	fumé
453180	L. 1800	H. 250	P. 8	fumé
453200	L. 2000	H. 250	P. 8	fumé



Fixation pour vitre plexitop

Adaptée aux écrans ScreenIT A30. 2 pièces par colis.

642074-1 blanc -2 noir

Fixation pour vitre plexitop de plus de 1600 mm

Adaptée aux écrans ScreenIT A30. 3 pièces par colis.

642076-1 blanc -2 noir

Fixation de bureau réglable pour vitre Plexitop, 18-26 mm

Compatible avec les écrans ScreenIT AT40 et ScreenIT Standard renforcé.

643041-1 blanc -2 noir -3 argent

643042-1 blanc -2 noir -3 argent Pour Plexitop plus large que 1600 mm

Fixation de bureau réglable pour vitre Plexitop, 26-41 mm

Compatible avec les écrans ScreenIT A30 et ScreenIT A40.

643043-1 blanc -2 noir -3 argent

643044-1 blanc -2 noir -3 argent Pour Plexitop plus large que 1600 mm

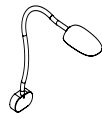
Plexitop flexible pour le blindage entre les bureaux. Le plexitop fumé limite l'entrée de la lumière, facile à déplacer. Peut être placé sur les écrans ScreenIT A30 pour augmenter la hauteur.





TOOLBAR LIGHT

Ajoutez une lampe pour barre suspendue Toolbar Light à n'importe lequel de nos rails.



Éclairage pour rail pour accessoires

Longueur de câble 1,90 m avec raccord USB. Adaptateur secteur pour prise murale inclus.

Puissance : 4,5 W.

Flux lumineux maxi. : 540 lm.

Temp. de couleur : 4 000 K.

Intensité maxi. : 520 lx à une hauteur de 60 cm.

Angle de rayonnement : 95°.

821060-1

blanc

821060-3

argent



A30 LIGHT

Lampe avec support pour écran de bureau A30. Équipez votre écran de bureau A30 d'une lampe A30 pour bénéficier d'un éclairage propice au travail. Maintenez le bouton marche/arrêt enfoncé pour régler la luminosité en fonction de vos besoins et de vos activités.



A30 Light

LED modulable à installer sur un écran de bureau A30. Longueur de câble 1,90 m avec raccord USB. Adaptateur secteur pour prise murale inclus.

Puissance : 4,5 W.

Flux lumineux max. : 540 lm.

Température de couleur : 4 000 K.

Intensité max. : 520 lx à une hauteur de 60 cm.

Angle d'éclairage : 95°.

637135-1

blanc

637135-3

argent



TULIP



Lampe de bureau LED Tulip

Lampe de bureau avec chargeur USB. Comporte une fiche non reliée à la terre 1,9 m câble.

821005

blanc/noir



Plateau pour rail de barre d'outils lampe Tulip

L. 172 H. 190 P. 30

671087-1

blanc



La barre d'outils compatible avec tous les accessoires. Ce rail comporte un double profilé dissimulant les vis de fixation. Hauteur de montage conseillée: 310 mm au-dessus du bureau, jusqu'en haut du Freewall.

FREEWALL



Double rail Freewall
Compatible avec les écrans de bureau ScreenIT Standard, A30 renforcé et à montage mural.

Rail en aluminium extrudé, 2 caches d'extrémité et vis inclus.

676075	L. 750	H. 80	P. 16	argent
676075-1	L. 750	H. 80	P. 16	blanc*
676115	L. 1150	H. 80	P. 16	argent
676115-1	L. 1150	H. 80	P. 16	blanc*
676135	L. 1350	H. 80	P. 16	argent
676135-1	L. 1350	H. 80	P. 16	blanc*
676155	L. 1550	H. 80	P. 16	argent
676155-1	L. 1550	H. 80	P. 16	blanc*
676175	L. 1750	H. 80	P. 16	argent
676175-1	L. 1750	H. 80	P. 16	blanc*
676195	L. 1950	H. 80	P. 16	argent
676195-1	L. 1950	H. 80	P. 16	blanc*



La barre d'outils peut être vissée sur l'écran A30 renforcé avec une charge maximale de 25 kg. La barre d'outils Freewall peut également être fixée directement au mur ou à d'autres surfaces solides et verticales. Hauteur de montage conseillée: 310 mm au-dessus du bureau, jusqu'en haut du Freewall.



Freewall

Compatible avec l'écran de bureau ScreenIT Standard et montage mural.

Rail en aluminium extrudé, 2 caches d'extrémité et vis inclus. Charge max. 6 kg/ScreenIT Standard, Charge max. 25 kg ScreenIT Standard Renforcé. La charge maximale dépend du matériau du mur.

670075	L. 750	H. 60	P. 14	argent
670075-1	L. 750	H. 60	P. 14	blanc*
670115	L. 1150	H. 60	P. 14	argent
670115-1	L. 1150	H. 60	P. 14	blanc*
670135	L. 1350	H. 60	P. 14	argent
670135-1	L. 1350	H. 60	P. 14	blanc*
670155	L. 1550	H. 60	P. 14	argent
670155-1	L. 1550	H. 60	P. 14	blanc*
670175	L. 1750	H. 60	P. 14	argent
670175-1	L. 1750	H. 60	P. 14	blanc*
670195	L. 1950	H. 60	P. 14	argent
670195-1	L. 1950	H. 60	P. 14	blanc*



Compatible avec l'écran de bureau ScreenIT A30/A40 Renforcé

Rail en aluminium extrudé, 2 caches d'extrémité et vis inclus. Hauteur 60 mm, largeur 14 mm. Charge max. 25 kg.

671075	L. 750	H. 60	P. 14	argent
671075-1	L. 750	H. 60	P. 14	blanc*
671115	L. 1150	H. 60	P. 14	argent
671115-1	L. 1150	H. 60	P. 14	blanc*
671135	L. 1350	H. 60	P. 14	argent
671135-1	L. 1350	H. 60	P. 14	blanc*
671155	L. 1550	H. 60	P. 14	argent
671155-1	L. 1550	H. 60	P. 14	blanc*
671175	L. 1750	H. 60	P. 14	argent
671175-1	L. 1750	H. 60	P. 14	blanc*
671195	L. 1950	H. 60	P. 14	argent
671195-1	L. 1950	H. 60	P. 14	blanc*

*Délai de livraison 5 à 10 jours.

Vous trouverez tous les accessoires Freewall aux pages 43-47.



Les montants et bras sont en aluminium extrudé. Les fixations sont en aluminium moulé. Pour connaître la longueur des rails, rendez-vous sur www.gotessons.com.

BARRE D'OUTILS LINJÉ 4WAY

Le fait de créer un 3^{ème} niveau stable permet d'agrandir l'espace de travail et constitue une solution idéale lorsque vous travaillez avec plusieurs moniteurs. Charge max. 100 kg. Sélectionnez les accessoires requis aux pages 43-47.



BARRE D'OUTILS LINJÉ 4WAY

Rail de barre d'outils avec 2 montants de 400 mm et 2 fixations de bureau. Pour les bureaux jusqu'à 45 mm.

692140	Fixation 1400 mm	argent
692140-1	Fixation 1400 mm	blanc*
692160	Fixation 1600 mm	argent
692160-1	Fixation 1600 mm	blanc*
692180	Fixation 1800 mm	argent
692180-1	Fixation 1800 mm	blanc*

BARRE D'OUTILS LINJÉ 4WAY

Comme l'illustrent toutes les images, les petites fixations sont plus discrètes. Pour les bureaux jusqu'à 42 mm.

694140	Petite fixation 1400 mm	argent
694140-1	Petite fixation 1400 mm	blanc*
694160	Petite fixation 1600 mm	argent
694160-1	Petite fixation 1600 mm	blanc*
694180	Petite fixation 1800 mm	argent
694180-1	Petite fixation 1800 mm	blanc*

BARRE D'OUTILS LINJÉ 4WAY

Rail de barre d'outils avec 2 montants de 400 mm et 2 supports de bureau.

693140	Support de bureau 1400 mm	argent
693140-1	Support de bureau 1400 mm	blanc*
693160	Support de bureau 1600 mm	argent
693160-1	Support de bureau 1600 mm	blanc*
693180	Support de bureau 1800 mm	argent
693180-1	Support de bureau 1800 mm	blanc*

*Délai de livraison 5 à 10 jours.

Composants de Linjé supplémentaires, voir www.gotessons.com



BRAS DE BARRE D'OUTILS



Rail pour accessoires ZAP 3

Hauteur réglable. Porte-outils inclus. Capacité du bras 1,5-7 kg. L. 505 H. 399

616525	argent
616525-1	blanc
616525-2	noir



Barre d'outils D-Zine 1

Poids max .12 kg. L. 130 H. 135

611525	argent
611525-1	blanc
611525-2	noir



Barre d'outils D-Zine 2

Poids max .12 kg. L. 315 H. 135

611526	argent
611526-1	blanc
611526-2	noir



Barre d'outils D-Zine 3

Hauteur réglable. Porte-outils inclus. Capacité du bras 1,5-8,5 kg. L. 470 H. 360

611325	argent
611325-1	blanc
611325-2	noir




Plateau d'ordinateur pour bras de moniteur


À monter sur un bras à part. Compatible avec VESA 100. Velcro et élastiques inclus. Voir photo à la page 46.

L. 350 H. 320

671097	argent
671097-1	blanc
671097-2	noir

Pour adaptateur VESA, voir à la page 165.

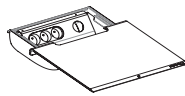




Plateau d'ordinateur pour bras de moniteur

À monter sur un bras à part. Compatible avec VESA 100. Velcro et élastiques inclus. Voir photo à la page 44. L. 350 H. 320

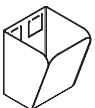
671097	argent
671097-1	blanc
671097-2	noir



Power Shelf

L'étagère coulisse vers l'avant. Lorsqu'elle est fermée, tous les câbles sont cachés. L'étagère avec prises comprend 3 prises électriques et un orifice destiné aux câbles rétractables. Prises schuko CE standard. Pour obtenir d'autres prises, demandez-nous un devis. L. 370 H. 115 P. 300

673003	argent
673003-1	blanc



Porte-stylos

L. 62 H. 80 P. 68


671081	argent
671081-1	blanc



Support de protège-documents pour bras de moniteur

Protège-document pour 10 chemises en plastique (A4) max. À fixer sur un bras articulé. L. 156 H. 352 P. 27

671090	argent
671090-1	blanc
671090-2	noir



Support de protège-documents avec fixation

À fixer sur la barre d'outils ou le rail Freewall. Pour 10 chemises en plastique (A4) max. L. 156 H. 352

671050	argent
671050-1	blanc

Chemise en plastique A4 pour protège-documents

671080	transparent
--------	-------------



Bannettes

L. 340 H. 250 P. 260

671070
671070-1

argent
blanc



Bac à courrier

L. 320 H. 65 P. 250

671040
671040-1

argent
blanc

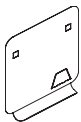


Tableau magnétique

L. 280 H. 282

671030
671030-11

argent
blanc

Kit d'accessoires pour tableaux en verre.

Contenu: brosse, 4 marqueurs et 10 aimants.

101050



Petit support d'ordinateur portable

L. 360 H. 50 P. 290

671010
671010-1

argent
blanc

Grand support d'ordinateur portable

L. 460 H. 50 P. 370

671020
671020-1

argent
blanc

COMPARER LES ÉCRANS

PAGE ÉCRAN DE BUREAU

26



SCREENIT FLEXIBLE

Multifonction sans trous. Cet écran peut être utilisé comme écran de bureau, comme cloison ou comme écran mural.


50



CLOISON SCREENIT A30

Cadre en bois recouvert d'une mousse insonorisante et anti-allergique et d'un tissu laminé de mousse. Épaisseur totale: 40 mm.

51



CLOISON SCREENIT A30 AVEC VITRE PLEXI

ScreenIT A30 avec partie supérieure en plexiglas. Une solution alliant à la perfection isolation phonique et visibilité.

52



SCREENIT A30/A40 CLOISON ANGLE DROIT

La cloison A40 à angle droit est un écran rectangulaire élégant et un isolant acoustique/ une cloison efficaces d'une épaisseur totale 40 mm (A30) ou 50 mm (A40).

53



THE RISING

Une cloison dont vous pouvez ajuster la hauteur en fonction de vos envies. L'écran est un ScreenIT A30.

54



SCREENIT A30 CABINE ASSEMBLABLE CLOISON INSONORISANTE

Les cloisons sont reliées par une fermeture éclair afin de prendre la forme d'une cabine sur des talons.

54



A30 PEAK DESIGN BOOTH

Peak Design Booth est une solution de cabine dotée d'un écran légèrement incliné pour créer une impression de dynamisme et d'ouverture.

55



A30 PEAK DESIGN BOOTH

Peak Design Booth est une solution de cabine dotée d'un écran légèrement incliné pour créer une impression de dynamisme et d'ouverture.

Lisez plus et comparez les cloisons et cabines dans le chapitre Écran Tableau.



CLOISON DE BUREAU ET CABINES

Dans le paysage des bureaux ouverts d'aujourd'hui, les cloisons peuvent faire la grande différence pour le climat de travail. Des écrans qui forment une pièce dans la pièce, des écrans qui prennent en charge le bruit et le buzz des machines de bureau, écrivent sur les claviers et parlent aux collègues. Tout, des écrans flexibles au diviseur de pièce et aux cabines peuvent être trouvés sur ces pages.

PROCÉDURE DE COMMANDE

DES ÉCRANS

1. SÉLECTIONNEZ L'ÉCRAN ET SA TAILLE

2. SÉLECTIONNEZ LA COULEUR DE L'ÉCRAN

Reportez-vous à la palette de couleurs aux pages 6-13.

3. SÉLECTIONNEZ LA COULEUR DE LA FERMETURE ÉCLAIR OU DE LA COUTURE APPARENTE

Reportez-vous à la palette de couleurs à la page 13.

4. SÉLECTIONNEZ LES FIXATIONS OU SUPPORTS

Reportez-vous aux pages 16-19.

Précisez la référence, comme suit : Taille de l'écran de bureau - couleur du tissu - couleur de la fermeture éclair/couture apparente.

Exemple : 644140 - 01 - 101. Le code couleur entre parenthèses est le code couleur du fabricant de textile. N'utilisez pas ce code pour les commandes.

DES CABINES

1. SÉLECTIONNEZ L'ÉCRAN ET SA TAILLE

2. SÉLECTIONNEZ LA COULEUR DE L'ÉCRAN

Reportez-vous à la palette de couleurs aux pages 6-13.

3. SÉLECTIONNEZ LA COULEUR DE LA COUTURE APPARENTE SUR L'ÉCRAN

Reportez-vous à la palette de couleurs à la page 13.

4. SÉLECTIONNEZ LA FERMETURE RELIANT LES ÉCRANS

Reportez-vous à la palette de couleurs à la page 13.

5. SÉLECTIONNEZ LES FIXATIONS OU SUPPORTS (ÉCRAN DE BUREAU UNIQUEMENT)

Reportez-vous aux pages 16-19.

Précisez la référence, comme suit :

Cabine - couleur du tissu - couleur de la couture apparente - couleur de la fermeture éclair. Exemple : 1178160 - 14 - 206 - 101. Le code couleur entre parenthèses est le code couleur du fabricant de textile. N'utilisez pas ce code pour les commandes.

Les écrans et les textiles ci-dessous sont labellisés Nordic Ecolabel en combinaison les uns avec les autres.

ÉCRANS
Cabine ScreenIT A30

TEXTILES
Event Screen +
Mica
Xpress
Cara
Rivet
Twist
Bond
Synergy
Remix 3





La cloison A30 fournit une protection stable, élégante et pratique dans les espaces de travail ouverts. Épaisseur totale 40 mm.



*Pour les cloisons d'une largeur supérieure à 1200 mm, il est possible que nous ajoutons une couture apparente décorative lorsque la largeur du tissu n'est pas suffisante. Pour toute question, contactez Gotessons.

CLOISON SCREENIT A30

Cloison ScreenIT A30

Avec couture

632120-	L. 800	H. 1200
632140-	L. 800	H. 1400
632160-	L. 800	H. 1600
632180-	L. 800	H. 1800
634120-	L. 1000	H. 1200
634140-	L. 1000	H. 1400
634160-	L. 1000	H. 1600
636120-	L. 1200	H. 1200
636140-	L. 1200	H. 1400
636160-	L. 1200	H. 1600
669120-	L. 1400	H. 1200
669140-*	L. 1400	H. 1400
669160-*	L. 1400	H. 1600
669180-*	L. 1400	H. 1800
653120-	L. 1600	H. 1200
653140-*	L. 1600	H. 1400
653160-*	L. 1600	H. 1600

Avec fermeture éclair

632120-	L. 800	H. 1200
632140-	L. 800	H. 1400
632160-	L. 800	H. 1600
632180-	L. 800	H. 1800
634120-	L. 1000	H. 1200
634140-	L. 1000	H. 1400
634160-	L. 1000	H. 1600
636120-	L. 1200	H. 1200
636140-	L. 1200	H. 1400
636160-	L. 1200	H. 1600
669120-	L. 1400	H. 1200
669140-*	L. 1400	H. 1400
669160-*	L. 1400	H. 1600
669180-*	L. 1400	H. 1800
653120-	L. 1600	H. 1200
653140-*	L. 1600	H. 1400
653160-*	L. 1600	H. 1600

Pour connaître la procédure de commande, voir à la page 49.

Les supports ci-dessous correspondent aux éléments ci-dessus. Voir tous les supports aux pages 16-19.



641040 641055 641066
643070

Vous trouverez les accessoires de cloisons à la page 38-40.

*Cloisons de plus de 1200 mm commandées avec les tissus: Houston Reflect, Lido, Rivet, Blazer, Synergy, Bond, Step et Remix 3 auront une couture décorative.



Cloison A30 avec partie supérieure en plexiglas. Parfait lorsque vous souhaitez être vu, mais ne pas être entendu (se commande uniquement avec couture apparente).



CLOISON SCREENIT A30 AVEC VITRE PLEXI

ScreenIT A30 cloison avec vitre Transparent plexi

Avec couture

156120-	L. 800	H. 1200
156140-	L. 800	H. 1400
156160-	L. 800	H. 1600
156180-	L. 800	H. 1800
143120-	L. 1000	H. 1200
143140-	L. 1000	H. 1400
143160-	L. 1000	H. 1600
147120-	L. 1200	H. 1200
147140-	L. 1200	H. 1400
147160-	L. 1200	H. 1600
150120-	L. 1400	H. 1200
150140-*	L. 1400	H. 1400
150160-*	L. 1400	H. 1600
150180-*	L. 1400	H. 1800
153120-	L. 1600	H. 1200
153140-*	L. 1600	H. 1400
153160-*	L. 1600	H. 1600

Pour connaître la procédure de commande, voir à la page 49.

Les cloisons ci-dessus sont également disponibles avec la vitre plexitop mate et fumée. Reportez-vous sur www.gotessons.com pour connaître les références d'articles. Se commande uniquement avec couture apparente (impossible d'ajouter une fermeture éclair).

Données générales: Hauteur vitre en plexiglas: 250 mm
(Incluse dans la mesure de la hauteur)

Les supports ci-dessous correspondent aux éléments ci-dessus. Voir tous les supports aux pages 16-19.



641040 641055 641066
643070

*Cloisons de plus de 1200 mm commandées avec les tissus: Houston Reflect, Lido, Rivet, Blazer, Synergy, Bond, Step et Remix 3 auront une couture décorative.





La cloison A30/A40 à angle droit est un écran rectangulaire élégant et un isolant acoustique/une cloison efficaces d'une épaisseur totale 40 mm (A30) ou 50 mm (A40). Également disponible sous la forme d'un écran de bureau.



QQ

Kit de pieds Woodland pour cloison A30

Pieds en bois moulé avec placage frêne et fixations métalliques compatibles avec la cloison A30. 4 pieds inclus.

643068-1blanc*/frêne
643068-2noir*/frêne
643068-3argent*/frêne

RR

Kit de pieds Woodland pour cloison A40/Sketch

Pieds en bois moulé avec placage frêne et fixations métalliques compatibles avec le tableau blanc/la cloison A40. 4 pieds inclus.

643066-1blanc*/frêne
643066-2noir*/frêne
643066-3argent*/frêne

*La couleur indique accessoires.

SS

Kit de pieds Woodland avec roulettes pour cloison A30

Kit de pieds en bois moulé avec placage frêne et fixations métalliques compatible avec la cloison A30. 4 pieds avec roulettes inclus. Les roulettes sont verrouillables.

643067-1blanc*/frêne
643067-2noir*/frêne
643067-3argent*/frêne

TT

Kit de pieds Woodland avec roulettes pour cloison A40/Sketch

Kit de pieds en bois moulé avec placage frêne et fixations métalliques compatible avec le tableau Sketch/la cloison A40. 4 pieds avec roulettes inclus. Les roulettes sont verrouillables.

643065-1blanc*/frêne
643065-2noir*/frêne
643065-3argent*/frêne

*La couleur indique les roues et les accessoires.

CLOISON SCREENIT A30/A40 ANGLE DROIT

ScreenIT A30 cloison angle droit

A30 avec couture

532120- L. 800 H. 1200
532140- L. 800 H. 1400
532160- L. 800 H. 1600
532180- L. 800 H. 1800
534120- L. 1000 H. 1200
534140- L. 1000 H. 1400
534160- L. 1000 H. 1600
536120- L. 1200 H. 1200
536140- L. 1200 H. 1400
536160- L. 1200 H. 1600
569120- L. 1400 H. 1200
569140-*L. 1400 H. 1400
569160-*L. 1400 H. 1600
569180-*L. 1400 H. 1800
553120- L. 1600 H. 1200
553140-*L. 1600 H. 1400
553160-*L. 1600 H. 1600

Pour connaître la procédure de commande, voir à la page 49.

Les supports ci-dessous correspondent aux éléments ci-dessus. Voir tous les supports aux pages 16-19.



641040 641055 641066
643070

CLOISON SCREENIT A30/A40 ANGLE DROIT

ScreenIT A40 cloison angle droit

A40 avec couture

537120- L. 800 H. 1200
537140- L. 800 H. 1400
537160- L. 800 H. 1600
537180- L. 800 H. 1800
533120- L. 1000 H. 1200
533140- L. 1000 H. 1400
533160- L. 1000 H. 1600
555120- L. 1200 H. 1200
555140- L. 1200 H. 1400
555160- L. 1200 H. 1600
554120- L. 1400 H. 1200
554140-*L. 1400 H. 1400
554160-*L. 1400 H. 1600
554180-*L. 1400 H. 1800
557120- L. 1600 H. 1200
557140-*L. 1600 H. 1400
557160-*L. 1600 H. 1600

Pour connaître la procédure de commande, voir à la page 49.

Kit de pied pour cloison A40

4 par colis. Environ 25 mm entre le sol et le bas de l'écran de sol.

642015-1blanc -2 noir -3 argent

Kit de pied grande taille pour cloison A40

4 par colis. Environ 60 mm entre le sol et le bas de l'écran de sol.

643075-1blanc -2 noir -3 argent

Support pour kit de pied d'angle pour les cloisons d'angle, A40

4 par colis. 3 standard et 1 d'angle.

642035-1blanc -2 noir -3 argent

Kit de pied avec roues pour cloison A40

Roues verrouillables. 4 par colis. Environ 45 mm entre le sol et le bas de l'écran de sol.

641067-1blanc -2 noir -3 argent

*Cloisons de plus de 1200 mm commandées avec les tissus: Houston Reflect, Lido, Rivet, Blazer, Synergy, Bond, Step et Remix 3 auront une couture décorative.

Raccord à deux voies droit pour cloison ScreenIT A30

641051-1blanc -2 noir -3 argent

Raccord à deux voies en angle pour cloison ScreenIT A30

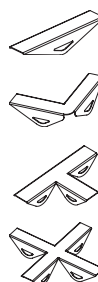
641052-1blanc -2 noir -3 argent


Raccords de connexion à Cloison ScreenIT A30 angle à trois voies

641053-1blanc -2 noir -3 argent

Raccords de connexion à Cloison ScreenIT A30 angle à quatre voies

641054-1blanc -2 noir -3 argent





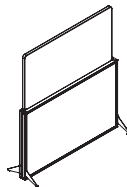
PATENTED THE RISING



SCREENIT A30 THE RISING

Une cloison dont vous pouvez ajuster la hauteur en fonction de vos envies, 1100-1800 mm. Une solution idéale au sein d'un environnement de travail classique, qui vous permet de modifier la disposition d'un espace ouvert et ainsi de travailler de manière simple et efficace sans être dérangé. La cloison The Rising est brevetée. Découvrez la vidéo surgotessons.com.

Cloison ScreenIT A30 The Rising



Avec couture

641400- L. 1300 H. 1010

641600- L. 1500 H. 1010

641800- L. 1700 H. 1010

Avec fermeture éclair

641400- L. 1300 H. 1010

641600- L. 1500 H. 1010

641800- L. 1700 H. 1010

Support pour cloison The Rising, mat

Largeur: 1400 mm. Adapté aux cloisons de 1300 mm.

661400-1blanc -2 noir

Support pour cloison The Rising, mat

Largeur: 1600 mm. Adapté aux cloisons de 1500 mm.

661600-1blanc -2 noir

Support pour cloison The Rising, mat

Largeur: 1800 mm. Adapté aux cloisons de 1700 mm.

661800-1blanc -2 noir

Support pour cloison The Rising, fumé

Largeur: 1400 mm. Adapté aux cloisons de 1300 mm.

671400-1blanc -2 noir

Support pour cloison The Rising, fumé

Largeur: 1600 mm. Adapté aux cloisons de 1500 mm.

671600-1blanc -2 noir

Support pour cloison The Rising, fumé

Largeur: 1800 mm. Adapté aux cloisons de 1700 mm.

671800-1blanc -2 noir



Kit de pieds pour cloison The Rising

4 pièces par colis (2 à gauche et 2 à droite). 0-40 mm entre le plancher et le bord inférieur de l'écran de plancher.

648000-1blanc -2 noir



SUPPLÉMENTS POUR LA CLOISON THE RISING

Profilé d'angle pour cloison The Rising

Permet de relier plusieurs supports entre eux sur une même rangée. 2 pièces par colis (1 à gauche et 1 à droite).

648020-1blanc -2 noir



Kit de pieds pour cloison The Rising

Permet de relier plusieurs supports entre eux sur une même rangée. 2 pièces par colis (1 à gauche et 1 à droite).

648010-1blanc -2 noir

Procédure de commande de la cloison The Rising:

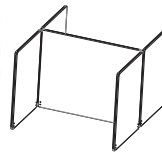
1. Choisissez la cloison ; choisissez le support et la vitre; choisissez le kit de pieds.
2. Sélectionnez un profilé d'angle si vous souhaitez installer la cloison dans un angle ou à la suite d'une autre cloison.
3. Commandez un kit de pieds. Précisez la référence de la cloison, comme suit:
Cloison ScreenIT A30 The Rising - couleur du tissu - couleur de la fermeture éclair/couture apparente.
Ex. : 641600-01-101.

Données générales: Dimensions: hauteur réglable 1100-1800 mm. Si vous souhaitez installer plusieurs cloisons à la suite ou dans un angle, utilisez le profilé d'angle pour relier les supports, puis fixez des kits de pieds.



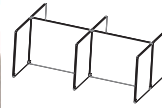
CABINE SCREENIT A30

ScreenIT A30 Cabine Assemblable



Cabine pour deux bureaux avec talons noirs

1161140-*L. 1400 H. 1400
1161160-*L. 1600 H. 1400
1161180-*L. 1800 H. 1400



Cabine pour quatre bureaux avec talons noirs

1162140-*L. 1400 H. 1400
1162160-*L. 1600 H. 1400
1162180-*L. 1800 H. 1400

Pour connaître la procédure de commande, voir à la page 49.

Importante: Dimensions intérieures. Les talons sont inclus. Les écrans sont toujours vendus avec couture apparente et les fermetures éclair permettent de relier les écrans. Ne peut se commander avec fermetures éclair en forme d'arête. Pour connaître les autres tailles, demandez un devis.

La double fermeture éclair située de chaque côté permet d'agrandir la cabine, comme illustré ci-dessous. La hauteur est de 1400 mm et la largeur des écrans latéraux est de 900 mm. Pour connaître les autres tailles, demandez un devis.

Vous trouverez les accessoires voir le chapitre Barre d'outils.

*Cloisons de plus de 1200 mm commandées avec les tissus: Houston Reflect, Lido, Rivet, Blazer, Synergy, Bond, Step et Remix 3 auront une couture décorative.



SCREENIT HEALTH & CARE

ScreenIT Health & Care incl. un kit pied avec roulettes

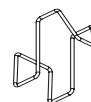
Le kit pied avec roulettes est toujours blanc.

810115-501	L. 1150	H. 1860
810115-506	L. 1150	H. 1860
810115-507	L. 1150	H. 1860

ScreenIT Health & Care incl. un Kit pied


Le kit pied est toujours blanc

811115-501	L. 1150	H. 1860
811115-506	L. 1150	H. 1860
811115-507	L. 1150	H. 1860



Crochet pour cloison Health & Care


671092-1blanc



Couleur 501
(7053.03)



Couleur 506
(7053.13)



Couleur 507
(7053.21)

ScreenIT Health & Care est une cloison conçue pour le secteur de la santé. Elle est constituée d'un cadre en bois rempli en son centre d'un matériau souple de 30 mm d'épaisseur et revêtu d'un vinyle facile à désinfecter et à nettoyer à l'aide d'un produit nettoyant à base d'alcool. Les deux parois longues de la cloison sont dotées de boutons-pression afin de pouvoir assembler autant de cloisons que nécessaire. Utilisez les roulettes ou le kit de pieds pour cloison afin de déplacer et stocker cette dernière. L'espacement présent entre le bas de la cloison et le sol simplifie le nettoyage sous et autour de la cloison. Utilisable dans des espaces tels que salles d'attente, couloirs, écoles, réfectoires, ainsi que dans le secteur de la santé de manière générale.



Les cloisons sont reliées par une fermeture éclair afin de prendre la forme d'une cabine sur des talons. La hauteur est de 1400 mm et la largeur des écrans latéraux est de 800 mm. Les talons sont inclus. Les écrans de cabine sont endus avec couture apparente. La fermeture éclair permet de relier les écrans. Non disponible avec une fermeture éclair en forme d'arête. Pour connaître les autres tailles, demandez un devis.



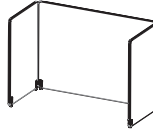
Peak Design Booth A30 permet de créer des combinaisons infinies. Vous pouvez l'associer à autant d'écrans frontaux et latéraux que vous souhaitez. N'hésitez pas à contacter Götessons si vous avez besoin d'aide pour passer votre commande. Pour découvrir d'autres solutions, rendez-vous sur www.gotessons.com.

SCREENIT A30 BOOTH

Cloison cabine ScreenIT A30

Cabine avec talons noirs

852120-	L. 1200	H. 1400
852140-*	L. 1400	H. 1400
852160-*	L. 1600	H. 1400
852180-*	L. 1800	H. 1400



Pour connaître la procédure de commande, voir à la page 49.

Vous trouverez les accessoires voir le chapitre Barre d'outils.

*Cloisons de plus de 1200 mm commandées avec les tissus: Houston Reflect, Lido, Rivet, Blazer, Synergy, Bond, Step et Remix 3 auront une couture décorative.



TALON RÉGLABLE

Nouveauté ! Les cabines à cloisons sont dotées d'un talon réglable. Réglable jusqu'à 50 mm.

A30 PEAK DESIGN BOOTH

A30 Peak Design Booth

Écran latéral sans passe-câbles

119120-*	L. 1200	H. 1400
119140-*	L. 1400	H. 1400
119160-*	L. 1600	H. 1400
119180-*	L. 1800	H. 1400

Écran latéral avec passe-câbles Ø 60

119121-*	L. 1200	H. 1400
119141-*	L. 1400	H. 1400
119161-*	L. 1600	H. 1400
119181-*	L. 1800	H. 1400

Grand écran latéral sans passe-câbles

119124-	L. 1200	H. 1400
---------	---------	---------

Grand écran frontal avec passe-câbles Ø 60

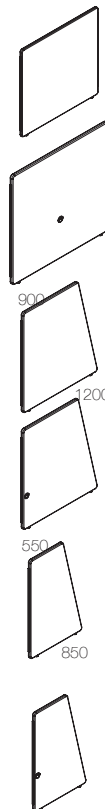
119125-	L. 1200	H. 1400
---------	---------	---------

Petit écran frontal sans passe-câbles

119854-	L. 850	H. 1400
---------	--------	---------

Petit écran frontal avec passe-câbles Ø 60

119855-	L. 850	H. 1400
---------	--------	---------



Important: Dimensions intérieures. Les talons sont inclus. Les écrans sont toujours vendus avec couture apparente et les fermetures éclair permettent de relier les écrans. Ne peut pas se commander avec fermetures éclair en forme d'arête. Passe-câbles noir, Argent et blanc disponibles en commande spéciale.

Vous trouverez les accessoires voir le chapitre Barre d'outils.

*Cloisons de plus de 1200 mm commandées avec les tissus: Houston Reflect, Lido, Rivet, Blazer, Synergy, Bond, Step et Remix 3 auront une couture décorative.





PIÈCE DANS UNE PIÈCE

La création d'espaces de réunion naturels au sein des grands open spaces, configuration choisie pour de nombreux bureaux aujourd'hui, est l'une des forces du concept de « pièce dans une pièce ». La très populaire The Hut Collection s'inscrit dans cette lignée avec une ambiance dynamique et un design accrocheur, tandis que les espaces cloisonnés génèrent une atmosphère propice à la créativité et améliorent le ressenti acoustique de chacun. Cette année, nous lançons également The Hut Lounge Collection, conçue dans des matériaux combinant élégance et décontraction.



THE HUT GEM AVEC BUREAU

La cabine insonorisée The Hut avec table intégrée permet de déployer rapidement un espace de travail ou une salle de réunion comprenant un espace pour votre ordinateur ou vos notes. Matériau : stratifié. Des prises électriques ou autres produits électriques peuvent être intégrés à la table. Les lignes simples et droites de la cabine s'inspirent des maisons emblématiques du Monopoly et donnent un souffle intemporel au concept populaire et si pratique de « pièce dans la pièce ».



THE HUT GEM

Hauteur du bureau 940 mm à partir du sol, profondeur 800 mm. Convient aux tabourets de bar avec une hauteur d'assise de 650 mm. Inclut une goulotte passe-câble pour lampe (lampe vendue séparément). Épaisseur 40 mm.

The Hut GEM avec bureau

Inclut un repose-pieds noir.

111010-

Dimensions externes : 1 880 x 2 270 x 1 800 mm (l x h x p).

Dimensions internes : 1 800 x 2 220 x 1 760 mm (l x h x p).

The Hut GEM avec bureau et roulettes

Inclut un repose-pieds noir et des roulettes noires verrouillables.

111020-

Dimensions externes : 1 880 x 2 270 x 1 800 mm (l x h x p).

Dimensions internes : 1 800 x 2 220 x 1 760 mm (l x h x p).

Laminate

910 frêne
911 chêne
912 noyer
913 blanc
914 noir




frêne



chêne



noyer



blanc



noir

COMMANDER THE HUT GEM :

1. Faites votre choix entre une cabine The Hut GEM ou Half A Hut GEM.
2. Choisissez le tissu et la couleur.
3. Choisissez le stratifié.

Par exemple : The Hut GEM avec bureau, event screen 60021, stratifié frêne, 111010-06-910.



HALF A HUT FUSION AVEC BUREAU



HALF A HUT GEM

Hauteur du bureau 940 mm à partir du sol, profondeur 800 mm. Convient aux tabourets de bar avec une hauteur d'assise de 650 mm. Inclut une goulotte passe-câble pour lampe (lampe vendue séparément). Épaisseur 40 mm.

Half a Hut GEM avec bureau

*Inclut un repose-pieds noir.
111030-*

Dimensions externes : 1 880 x 2 270 x 900 mm (l x h x p).
Dimensions internes : 1 800 x 2 220 x 860 mm (l x h x p).

Half a Hut GEM avec bureau et roulettes

*Inclut un repose-pieds noir et des roulettes noires verrouillables.
111040-*

Dimensions externes : 1 880 x 2 270 x 900 mm (l x h x p).
Dimensions internes : 1 800 x 2 220 x 860 mm (l x h x p).

Laminate

910 frêne
911 chêne
912 noyer
913 blanc
914 noir



frêne chêne noyer blanc noir

COMMANDER THE HUT GEM :

1. Faites votre choix entre une cabine The Hut GEM ou Half A Hut GEM.
2. Choisissez le tissu et la couleur.
3. Choisissez le stratifié.

Par exemple : The Hut GEM avec bureau, event screen 60021, stratifié frêne, 111010-06-910.



Les lignes simples et droites de la maison s'inspirent du Monopoly classique et des pièces du jeu, qui procurent une forme intemporelle au concept populaire et pratique de « pièces les unes dans les autres ». La maison peut avoir différentes fonctions : un poste de travail individuel, une petite salle de réunion où les personnes sont debout ou assises, ou bien une zone de relaxation associée au siège The Hut. La maison est conçue par Workspace Finland, Dong Uk Lee. Elle est réalisée et fabriquée par Gotessons.



Ajoutez des écrans avant à la cabine The Hut pour créer un espace plus chaleureux.



Compatible avec les systèmes The Hut et Half a Hut, la lampe The Hut diffuse un éclairage agréable.

THE HUT

The Hut avec passe-câble

110280-

Dimensions extérieures: L. 1880 H. 2270 P. 1800

Dimensions intérieures: L. 1790 H. 2220 P. 1760

Information: les prix ci-dessus sont donnés pour le même tissu des deux côtés. Si vous souhaitez associer différents tissus, veuillez nous contacter pour obtenir les tarifs.

THE HUT AVEC ÉCRANS AVANT

The Hut avec passe-câbles

110800-

Dimensions extérieures: L. 1880 H. 2270 P. 1860

Dimensions intérieures: L. 1790 H. 2220 P. 1760

Information: les prix ci-dessus sont donnés pour le même tissu des deux côtés. Si vous souhaitez associer différents tissus, veuillez nous contacter pour obtenir les tarifs.

PROCEDURE DE COMMANDE POUR THE HUT

1. Choisissez The Hut.
2. Choisissez un tissu, voir aux pages 6-13.

The Hut avec passe-câbles - 148 Orchid de Lido 110280 - 202

LAMPE THE HUT

Lampe The Hut

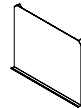
Cordon recouvert de textile noir de 5 m avec interrupteur et prise E27. Atténuation du clic en 3 étapes, l'effet de lumière est facilement modifié en cliquant sur l'interrupteur.

821020

Tableau blanc The Hut

Tableau blanc magnétique en métal pour The Hut et Half a Hut.

648110 L. 1100 H. 900





Une petite pièce insonorisée qui s'intègre parfaitement à une grande pièce lorsqu'il est nécessaire d'isoler un espace de bureaux.

HALF A HUT

Half a Hut avec passe-câble
110420-

Dimensions extérieures: L. 1880 H. 2270 P. 900
Dimensions intérieures: L. 1790 H. 2220 P. 860

Information: les prix ci-dessus sont donnés pour le même tissu des deux côtés.
Si vous souhaitez associer différents tissus, veuillez nous contacter pour obtenir les tarifs.



Une petite pièce insonorisée avec des écrans avant pour créer un espace plus chaleureux.

HALF A HUT AVEC ÉCRAN AVANT

Half a Hut avec passe-câble
110880-

Dimensions extérieures: L. 1880 H. 2270 P. 960
Dimensions intérieures: L. 1790 H. 2220 P. 860

Information: les prix ci-dessus sont donnés pour le même tissu des deux côtés.
Si vous souhaitez associer différents tissus, veuillez nous contacter pour obtenir les tarifs.

PROCEDURE DE COMMANDE POUR HALF A HUT

1. Choisissez Half a Hut.
2. Choisissez un tissu, voir pages 6-13.

Half a Hut avec passe-câbles - 148 Orchid de Lido 110420 - 202



Des coussins élégants et confortables en différents coloris pour mettre la touche finale à votre décoration. Compatibles avec tous nos sièges et canapés.

CUSHION


Cushion square

Non laminés. Fermeture Éclair invisible. Coussin intérieur en fibre synthétique.
657111- L. 440 H. 180 P. 440


Cushion rectangle

Non laminés. Fermeture Éclair invisible. Coussin intérieur en fibre synthétique.
657101- L. 760 H. 180 P. 380


LIDO DE
NEVOTEX



Couleur 200
(132 Toned)



Couleur 201
(17 Concrete)



Couleur 202
(148 Orchid)




Couleur 203
(71 Plum)

FIESTA DE
NEVOTEX



Couleur 70
(113 Ice)



Couleur 71
(17 Concrete)



Couleur 72
(120 Silver melange)



Couleur 73
(32 Antracite)



La célèbre gamme « Hut » se décline aujourd'hui en deux versions supplémentaires grâce aux modèles Open Hut. Dotés d'écrans avant de chaque côté, ils s'insèrent tel un espace ajouré à l'intérieur d'une pièce plus vaste et s'intègrent aussi bien dans des bureaux que dans le hall d'un hôtel. Ajoutez-y une ou deux banquettes The Hut ou Half a Hut pour créer un lieu de rencontre agréable ou un espace de travail isolé.



La célèbre gamme « Hut » se décline aujourd'hui en deux versions supplémentaires grâce aux modèles Open Hut. Dotés d'écrans avant de chaque côté, ils s'insèrent tel un espace ajouré à l'intérieur d'une pièce plus vaste et s'intègrent aussi bien dans des bureaux que dans le hall d'un hôtel. Ajoutez-y une ou deux banquettes The Hut ou Half a Hut pour créer un lieu de rencontre agréable ou un espace de travail isolé.

OPEN HUT

Open Hut avec passe-câble

110200-

Dimensions extérieures: L. 1880 H. 2270 P. 1880
Dimensions intérieures: L. 1790 H. 2220 P. 1760.



Bright

Lampe LED à intensité réglable avec culot en laiton. Câble textile décoratif noir de 5 m. Comporte une fiche non reliée à la terre. (Gradateur non inclus.) Voir plus d'informations dans le chapitre sur l'éclairage.

821025



Pocket Table

La table est disponible en trois versions : placage chêne avec pied blanc, placage chêne avec pied noir et placage chêne laqué noir avec pied noir.

891041 L. 580 H. 665 P. 380 chêne/blanc

891042 L. 580 H. 665 P. 380 chêne/noir

891043 L. 580 H. 665 P. 380 noir/noir

OPEN HALF A HUT

Open Half a Hut avec passe-câble

110210

Dimensions extérieures: L. 1880 H. 2270 P. 980
Dimensions intérieures: L. 1790 H. 2220 P. 860



Lampe The Hut

Câble en textile noir de 5 m avec base en cuivre et commutateur noir. Lampe LED incluse.

821020

COMMANDER UN MODÈLE OPEN HUT OU OPEN HALF A HUT

1. Choisissez le modèle Open Hut ou Open Half a Hut.

2. Choisissez un tissu et un coloris

(reportez-vous aux pages 6-13

Exemple: Open Hut - Kinship de Synergy 110200 - 622



THE HUT SOFA

The Hut Sofa

647110- L. 1760 H. 1450 P. 550

The Hut Sofa, Table Top blanc

647111- L. 1760 H. 1450 P. 550

The Hut Sofa, Table Top noir

647113- L. 1760 H. 1450 P. 550

The Hut Sofa, Table Top argent

647118- L. 1760 H. 1450 P. 550



HALF A HUT SOFA

Half a Hut Sofa

647130- L. 860 H. 1450 P. 550

Half a Hut Sofa, Table Top blanc

647131- L. 860 H. 1450 P. 550

Half a Hut Sofa, Table Top noir

647133- L. 860 H. 1450 P. 550

Half a Hut Sofa, Table Top argent

647138- L. 860 H. 1450 P. 550

Remarque: Dimensions externes. Hauteur de la banquette: 450 mm.

Profondeur de la banquette: 500 mm. Half a Hut Sofa avec prises encastrées comprend 1 x 2 prises. Les prises encastrées sont des prises intégrées à la banquette.

Les prix s'appliquent aux couleurs dans les pages 6-13. Tissus disponibles:

Tarif 1: Omega, Pearl, Event Screen +, Mica, Slope, Tonal

Tarif 2: Houston Reflect, Lido, Rivet

Tarif 3: Bond, Blazer, Synergy

Tarif 4: Step, Remix 3

Précisez la référence, comme suit :

Siège - Couleur du tissu (couture de la même couleur que le tissu)

The Hut - Couleur du tissu (couture de la même couleur que le tissu)



BACKREST

Backrest Sofa Sound Booth

657300- L. 1600 H. 350 P. 130

Backrest Time Out

657310- L. 1700 H. 350 P. 130

Backrest The Hut Sofa

657320- L. 1740 H. 350 P. 130

Backrest Half a Hut Sofa

657330- L. 840 H. 350 P. 130

COMMENT COMMANDER UN BACKREST

THE HUT SOFA/HALF A HUT SOFA/TIME OUT

Précisez la référence, comme suit:

Backrest - couleur du tissu (couture apparente comme la couleur du tissu).

COMMENT COMMANDER UN BACKREST SOFA SOUND BOOTH

Précisez la référence, comme suit:

Backrest - couleur du tissu - couleur de la couture apparente.

Les prix s'appliquent aux couleurs dans les pages 6-13. Tissus disponibles:

Tarif 1: Omega, Pearl, Event Screen +, Mica, Slope, Tonal

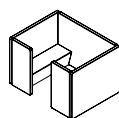
Tarif 2: Houston Reflect, Lido, Rivet

Tarif 3: Bond, Blazer, Synergy

Tarif 4: Step, Remix 3



SOFA SILENT GROUP



Sofa Silent Group
647300- |
L. 2200 H. 1400 P. 1700

**Sofa Silent Group,
table Top blanc**
647311- |
L. 2200 H. 1400 P. 1700

**Sofa Silent Group,
table Top argent**
647313- |
L. 2200 H. 1400 P. 1700

**Sofa Silent Group,
Table Top noir**
647318- |
L. 2200 H. 1400 P. 1700

Remarque: dimensions externes. Hauteur du siège: 450 mm.
Profondeur du siège: 500 mm.

Le Sofa Silent Group avec prisesencastrées comprend 4 x 2 prises.

Les prix s'appliquent aux couleurs dans les pages 6-13. Tissus disponibles:

Tarif 1: Omega, Pearl, Event Screen +, Mica, Slope, Tonal

Tarif 2: Houston Reflect, Lido, Rivet

Tarif 3: Bond, Blazer, Synergy

Tarif 4: Step, Remix 3

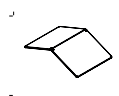
Précisez la référence, comme suit :

Siège - couleur du tissu - couleur de la fermeture éclair
(couture comme les bordures de la fermeture éclair)

Le Sofa Silent Group permet de créer une pièce au sein d'un espace ouvert tel qu'un hall d'hôtel ou un lieu public. Ce produit est composé de cloisons de 80 mm d'épaisseur, qui permettent d'aménager un lieu très calme et donc idéal pour y tenir des réunions ou se reposer. Cette solution s'allie parfaitement avec The Hut Roof.



THE HUT ROOF



The Hut Roof
Avec couture
130140- P. 1400 L. 1300 |
130160- P. 1600 L. 1300 |
130180- P. 1800 L. 1300 |
130200- P. 2000 L. 1300 |

Avec fermeture éclair
130140- P. 1400 L. 1300 |
130160- P. 1600 L. 1300 |
130180- P. 1800 L. 1300 |
130200- P. 2000 L. 1300 |

PROCÉDURE DE COMMANDE POUR THE HUT ROOF

1. Choisissez la cloison.
2. Choisissez la couleur du tissu (voir tissus dans les pages 6-13).
3. Choisissez la couleur de la fermeture éclair/couture (voir dans les page 13).

Données générales :

kit de fixation avec câble (2 mètres) et vis inclus.(Aucune vis pour le toit).



Support pour rail de plafond

6 pcs in needed for The Hut Roof. Lors de la fixation au rail de plafond T24.
Découvrez les dessins sur www.gotessons.com.

642041-1blanc -2 noir

12.66

Le toit de hutte est composé de deux cloisons ScreenIT A30 reliées à l'aide d'une sangle en cuir. Suspendu et fixé au plafond. Le toit acoustique permet de créer une pièce au sein même de la pièce.



THE HUT LOUNGE

The Hut Lounge

The Hut Lounge inclut toujours un passe-câbles. Toujours utiliser avec 2 The Hut Bench, voir ci-dessous. La hauteur du Bench inclut le matelas et les roues.

110902-

Dimensions extérieures: L. 1880 H. 2270 P. 1800

Dimensions intérieures: L. 1800 H. 2220 P. 1800.

La hauteur comprend Bench monté.



HALF A HUT LOUNGE

Half a Hut Lounge

The Hut Lounge inclut toujours un passe-câbles. Toujours utiliser avec 1 The Hut Bench, voir ci-dessous.

110905-

Dimensions extérieures: L. 1880 H. 2270 P. 900

Dimensions intérieures: L. 1800 H. 2220 P. 900.

La hauteur du Bench inclut le matelas et les roues.

PROCÉDURE DE COMMANDE :

1. Faites votre choix entre une hutte The Hut Lounge ou une Half A Hut Lounge
2. Choisissez un tissu, voir aux pages 6-13.
3. Choisissez 2 Benches avec ou sans Table Top pour une hutte The Hut Lounge ou 1 Bench pour une Half A Hut Lounge avec ou sans Table Top.
4. Choisissez un tissu, voir aux pages 6-13.
5. Choisissez votre Bench Cover en fonction du nombre et de la taille des banquettes.
6. Choisissez un tissu. Les tissus ci-dessous sont disponibles pour les Bench Covers:

The Hut Lounge - Tissu (couture de la même couleur que le tissu)

110902 - 02

2 x The Hut Bench avec noir Table Top - Tissu

(couture de la même couleur que le tissu)

2 x 110913 - 02 Double Bench Cover - Tissu

(couture de la même couleur que le tissu)

110940 - 02

Les prix s'appliquent aux couleurs dans les pages 6-13. Tissus disponibles:

Tarif 1: Omega, Pearl, Event Screen +, Mica, Slope, Tonal

Tarif 2: Houston Reflect, Lido, Rivet

Tarif 3: Bond, Blazer, Synergy

Tarif 4: Step, Remix 3



THE HUT BENCH

THE HUT BENCH

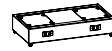
Toutes les banquettes The Hut Bench sont équipées de roulettes.

Toutes les banquettes The Hut Bench doivent être associées à un modèle The Hut Lounge ou Half a Hut Lounge.



The Hut Bench

110910- L. 1800 H. 450 P. 900



The Hut Bench, Table Top blanc

110911- L. 1800 H. 450 P. 900

The Hut Bench, Table Top noir

110913- L. 1800 H. 450 P. 900

The Hut Bench, Table Top argent

110918- L. 1800 H. 450 P. 900

Remarque: The Hut Bench avec Table Top comprend 2 x 2 prises. Table Top sont des prises intégrées à la banquette. Charge max. par Bench: 400 kg. La hauteur du Bench inclut le matelas et les roues.

Bench – élément clé de la collection The Hut Lounge, est disponible en trois formats. À l'entrée de la hutte, placez une Free Bench avec Table Top pour garantir le confort de chaque visiteur. Associez le Square Bench au gré de vos envies pour créer du dynamisme et apporter un élément de design supplémentaire.



FREE BENCH ET SQUARE BENCH

FREE BENCH

Free Bench est équipé de roulettes.

Peut être utilisée seule ou associée à d'autres Benches.



Free Bench

110920- L. 1800 H. 450 P. 900



Free Bench, Table Top blanc

110921- L. 1800 H. 450 P. 900

Free Bench, Table Top noir

110923- L. 1800 H. 450 P. 900

Free Bench, Table Top argent

110928- L. 1800 H. 450 P. 900

Remarque: The Hut Bench avec Table Top comprend 2 x 2 prises. Table Top sont des prises intégrées à la banquette. Charge max. par Bench: 400 kg. La hauteur du Bench inclut le matelas et les roues.



SQUARE BENCH


Square Bench est équipé de roulettes.

Peut être utilisée seule ou associée à d'autres Benches.

110930- L. 900 H. 450 P. 900



BENCH COVERS



Bench Cover

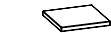
110950- L. 1800 H. 80 D. 900



Double Bench Cover

Toujours avoir présentent une couture décorative en leur centre.

110940- L. 1800 H. 80 D. 1800



Square Bench Cover

110960- L. 900 H. 80 P. 900

Les prix s'appliquent aux couleurs dans les pages 6-13. Tissus disponibles:
 Tarif 1: Omega, Pearl, Event Screen +, Mica, Slope, Tonal
 Tarif 2: Houston Reflect, Lido, Rivet
 Tarif 3: Bond, Blazer, Synergy
 Tarif 4: Step, Remix 3



Le modèle Time Out est un canapé acoustique au style contemporain avec un toit constitué d'écrans A30. Choisissez la version avec ou sans prises électriques afin de créer des espaces de travail décontractés ou un endroit confortable pour charger votre téléphone dans le hall. Le canapé peut s'utiliser en solo ou en combinaison. Deux éléments Time Out placés l'un en face de l'autre permettent de créer un agréable espace ajouré à l'intérieur d'une pièce. Se marie parfaitement au dossier et à la table Pocket Table pour une solution complète.

TIME OUT



Time Out

647150-

Time Out,
2 Table Top, blanc
647151-

Time Out,
2 Table Top, noir
647153-

Time Out,
2 Table Top, argent
647158-

Dimensions ext. L. 1 800 P. 900 H. 2 222.

Remarque : Dimensions externes. Hauteur du siège : 450 mm. Profondeur du siège : 500 mm. La banquette The Hut Sofa avec prises encastrées comprend 2 prises. Les prises encastrées sont des prises intégrées à la banquette.

COMMENT COMMANDER UN CANAPÉ TIME OUT:

Référence article :

Time Out – tissu – fermeture Éclair

(couture identique au rebord de la fermeture Éclair).

Exemple : 647153-253-113

Time Out avec 2 prises encastrées noires, tissu Slope 33 Crystal et fermeture Éclair gris argenté/brun (couture de couleur gris brun).



THE CABIN



The Cabin small

Épaisseur de paroi totale : 60 mm. Couture et tissu identiques sur tous les modèles.

110100-

Dimensions extérieures: L.2260 H.1910 P.2300

Dimensions intérieures: L.2140 H.1790 P.2300



The Cabin large

Épaisseur de paroi totale : 60 mm. Couture et tissu identiques sur tous les modèles.

110110-

Dimensions extérieures: L.3210 H.2410 P.2300

Dimensions intérieures: L.3090 H.2290 P.2300

COMMANDER THE CABIN

Réf. art - Couleur du tissu

Exemple : 110110 - 205

The Cabin large - Lido 134 Antique green

Information importante: Attention hauteur sous plafond. Montage par le dessus à l'aide d'un tournevis.

Cette « cabine » vous procurera une sensation d'isolement et d'insonorisation, un peu comme dans une cabane perdue dans les bois. Les murs sont constitués de plusieurs cloisons composées d'un cadre en bois et de panneaux acoustiques de 50 mm d'épaisseur revêtus d'un tissu laminé en mousse afin de créer l'environnement sonore idéal. Nos pieds réglables viennent compenser les irrégularités du sol. La cabine ne comporte pas de toit, mais ses murs hauts permettent de tirer parti du plafond de la pièce de multiples façons. Pourquoi ne pas l'associer au panneau acoustique pour plafond Nivâ ? Ou bien encore suspendre au plafond un panneau Sound Off équipé de lampes pour une solution deux en un ? La cabine est disponible en deux tailles. Son entrée se compose d'une porte vitrée qui s'ouvre en coulissant facilement dans la paroi et se ferme très simplement grâce à sa poignée en acier inoxydable.





TABLEAUX BLANCS, TABLEAUX MEMÓ, TABLEAUX EN VERRE

Quoi de mieux qu'un tableau d'affichage élégant et pratique pour réussir une réunion créative ? Nous proposons un vaste choix de tableaux blancs, montés sur roulettes ou à accrocher sur nos écrans ou nos cabines de la collection The Hut. Nos tableaux d'affichage assurent une bonne insonorisation. Vous pouvez y accrocher des images et des documents en toute simplicité à l'aide de punaises, d'aimants ou de rails métalliques.



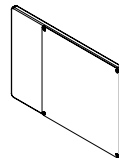
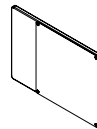
Sketch Pin A40 est un tableau blanc élégant et pratique avec une plaque en verre fixée sur une cloison ScreenIT A40. Installation murale. Fixez des documents avec des aimants ou écrivez directement sur le tableau. Épinglez des documents avec des punaises sur le panneau mural à côté du tableau blanc.



SKETCH'N PIN A40

Sketch'n Pin A40

Le panneau mural est constitué d'un cadre en bois, d'un matériau insonorisant de 40 mm et d'un tissu laminé en mousse de 5 mm. Épaisseur totale: 50 mm. Support mural inclus. Whiteboard vendue séparément.



Avec couture

530190- L. 1400 H. 1000

536190- L. 2000 H. 1000

Avec fermeture éclair

530190- L. 1400 H. 1000

536190- L. 2000 H. 1000

Comment commander une Sketch'n Pin:

1. Sélectionnez votre cloison. Précisez la référence de la cloison, comme suit : Cloison - Couleur du tissu - Couleur de la fermeture éclair/ de la couture. Ex. : 536190-01-101.
2. Commandez votre tableau en verre.

SKETCH'N PIN TABLEAU EN VERRE



Tableau en verre blanc



Tableau en verre sand



Tableau en verre harvest



Tableau en verre olive



Tableau en verre rhubarb



Tableau en verre lilac



Tableau en verre mist



Tableau en verre ocean

Sketch'n Pin tableau en verre

Tableau d'écriture en verre à monter sur Sketch'n Pin A40 1400x1000 mm.
Avant: verre de sécurité trempé. Arrière: tôle.

101012	L. 990	H. 990	P. 4	blanc
101012-1	L. 990	H. 990	P. 4	sable
101012-2	L. 990	H. 990	P. 4	mist
101012-3	L. 990	H. 990	P. 4	olive
101012-4	L. 990	H. 990	P. 4	ocean
101012-5	L. 990	H. 990	P. 4	rhubarb
101012-6	L. 990	H. 990	P. 4	lilac
101012-7	L. 990	H. 990	P. 4	harvest

Sketch'n Pin tableau en verre

Tableau d'écriture en verre à monter sur Sketch'n pin A40 2000x1000 mm.
Avant: verre de sécurité trempé. Arrière: tôle.

101022	L. 1590	H. 990	P. 4	blanc
101022-1	L. 1590	H. 990	P. 4	sable
101022-2	L. 1590	H. 990	P. 4	mist
101022-3	L. 1590	H. 990	P. 4	olive
101022-4	L. 1590	H. 990	P. 4	ocean
101022-5	L. 1590	H. 990	P. 4	rhubarb
101022-6	L. 1590	H. 990	P. 4	lilac
101022-7	L. 1590	H. 990	P. 4	harvest



Ce tableau en verre à fixer au mur, pratique et élégant, est idéal pour partager des informations ou pour vous servir de support pendant les réunions où vous évoluez en position debout. La partie avant du tableau, fabriquée en verre de sécurité renforcé, est dotée d'une plaque de tôle à l'arrière qui permet d'utiliser le tableau à la fois pour écrire et pour fixer des documents avec des aimants. La distance entre le tableau et le mur sera de 30 mm après l'installation.



SKETCH TABLEAU MURAL EN VERRE

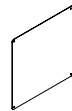


Tableau blanc pour fixation murale

Tableau murale en verre à fixer sur un mur. Vis incluses. Verre 4 mm.

101011	L. 990	H. 990	P. 4	blanc
101011-1	L. 990	H. 990	P. 4	sable
101011-2	L. 990	H. 990	P. 4	mist
101011-3	L. 990	H. 990	P. 4	olive
101011-4	L. 990	H. 990	P. 4	ocean
101011-5	L. 990	H. 990	P. 4	rhubarb
101011-6	L. 990	H. 990	P. 4	lilac
101011-7	L. 990	H. 990	P. 4	harvest

Tableau blanc pour fixation murale

Tableau murale en verre à fixer sur un mur. Vis incluses. Verre 4 mm.

101021	L. 1590	H. 990	P. 4	blanc
101021-1	L. 1590	H. 990	P. 4	sable
101021-2	L. 1590	H. 990	P. 4	mist
101021-3	L. 1590	H. 990	P. 4	olive
101021-4	L. 1590	H. 990	P. 4	ocean
101021-5	L. 1590	H. 990	P. 4	rhubarb
101021-6	L. 1590	H. 990	P. 4	lilac
101021-7	L. 1590	H. 990	P. 4	harvest



Cloison avec tableau en verre élégant et pratique sur roulettes. La surface en verre de sécurité renforcé magnétique permet d'y attacher des documents en toute simplicité et d'écrire directement sur le tableau. Le tableau est équipé de quatre roulettes verrouillables qui vous permettent de passer rapidement d'un tableau en verre à un tableau d'affichage absorbant le son, et d'y attacher facilement des images et des documents à l'aide de punaises.



SKETCH CLOISON AVEC TABLEAU EN VERRE



Cloison avec tableau blanc

Épaisseur: A40= 50 mm.

Avec couture

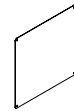
530180- L. 1000 H. 1800

536180- L. 1600 H. 1800

Avec fermeture éclair

530180- L. 1000 H. 1800

536180- L. 1600 H. 1800



Sketch Cloison avec Tableau en verre

Tableau en verre à monter sur un écran. Vis incluses. Verre 4 mm.

Adapté aux écrans de 1000 mm.

101010	L. 990	H. 990	P. 4	blanc
101010-1	L. 990	H. 990	P. 4	sable
101010-2	L. 990	H. 990	P. 4	mist
101010-3	L. 990	H. 990	P. 4	olive
101010-4	L. 990	H. 990	P. 4	ocean
101010-5	L. 990	H. 990	P. 4	rhubarb
101010-6	L. 990	H. 990	P. 4	lilac
101010-7	L. 990	H. 990	P. 4	harvest

Cloison avec tableau blanc

Tableau en verre à monter sur un écran et Moving Wall Media.

Vis incluses. Verre 4 mm. Adapté aux écrans de 1600 mm.

101016	L. 1590	H. 990	P. 4	blanc
101016-1	L. 1590	H. 990	P. 4	sable
101016-2	L. 1590	H. 990	P. 4	mist
101016-3	L. 1590	H. 990	P. 4	olive
101016-4	L. 1590	H. 990	P. 4	ocean
101016-5	L. 1590	H. 990	P. 4	rhubarb
101016-6	L. 1590	H. 990	P. 4	lilac
101016-7	L. 1590	H. 990	P. 4	harvest



Kit de pieds avec roulettes pour cloison

Roulettes verrouillables. 4 par colis.

643060-1 blanc -2 noir -3 argent

Forfait Woodland Foot, voir page suivante.

Comment commander une cloison avec tableau en verre:

1. Sélectionnez votre cloison. Précisez la référence de la cloison, comme suit : Cloison - Couleur du tissu - Couleur de la fermeture éclair/de la couture. Ex. : 536180-01-101.
2. Commandez votre tableau en verre.
3. Commandez un kit de pieds.

Moving Wall Media

Écran renforcé pour accrocher un écran de télévision. Détails en bois en stratifié. Largeur maxi. de l'écran de télévision : 65".

Poids maxi. de l'écran de télévision : 35 kg.

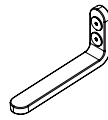
L. 1650 H. 1800 P. 450

110030-	frêne
110031-	eiche
110032-	nussbaum
110033-	blanc

Le modèle Moving Wall Media comporte en outre une cloison pouvant accueillir un tableau mémo (l. 1 590).



KIT DE PIEDS WOODLAND



QQ

Kit de pieds Woodland pour cloison A30

Pieds en bois moulé avec placage frêne et fixations métalliques compatibles avec la cloison A30. 4 pieds inclus.

643068-1 blanc*/frêne
643068-2 noir*/frêne
643068-3 argent*/frêne

RR

Kit de pieds Woodland pour cloison A40/Sketch

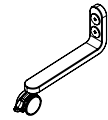
Pieds en bois moulé avec placage frêne et fixations métalliques compatibles avec le tableau blanc/la cloison A40. 4 pieds inclus.

643066-1 blanc*/frêne
643066-2 noir*/frêne
643066-3 argent*/frêne

*La couleur indique les roues et les accessoires.



KIT DE PIEDS WOODLAND



SS

Kit de pieds Woodland avec roulettes pour cloison A30

Kit de pieds en bois moulé avec placage frêne et fixations métalliques compatible avec la cloison A30. 4 pieds avec roulettes inclus. Les roulettes sont verrouillables.

643067-1 blanc*/frêne
643067-2 noir*/frêne
643067-3 argent*/frêne

TT

Kit de pieds Woodland avec roulettes pour cloison A40/Sketch

Kit de pieds en bois moulé avec placage frêne et fixations métalliques compatible avec le tableau Sketch/la cloison A40. 4 pieds avec roulettes inclus. Les roulettes sont verrouillables.

643065-1 blanc*/frêne
643065-2 noir*/frêne
643065-3 argent*/frêne

*La couleur indique les roues et les accessoires.

Kit de pieds en bois moulé avec placage frêne et fixations métalliques compatible avec la cloison A30. 4 pieds avec roulettes inclus. Les roulettes sont verrouillables.



Aimant Woodland

Un pack de 4 aimants pour le tableau blanc Sketch.
Aimants extra fort avec couverture en bois de frêne massif.
Ø 25 H. 11

637122 frêne



Porte-marqueurs Woodland

Aimant super puissant assurant une bonne tenue sur tableau
mémo. Frêne massif.
L. 180 H. 30 P. 80

637123 frêne



Tampon effaceur Woodland

Aimant super puissant. Surface en feutre de rechange fixée
par Velcro ; doit être remplacée lorsqu'elle devient mate.
Frêne massif. L. 120 H. 33 P. 60

637121 frêne

**Surfaces en feutre de rechange pour tampon effaceur
Woodland (5 pièces)**

Fixée par Velcro.

637130 gris



Marqueurs pour tableau blanc, 4 pièces

Couleurs : bleu, rouge, noir, vert.

637131



Étagère à marqueurs, tableau mémo 1 590 mm

Matériau : frêne massif. L. 801 H. 83

637125 frêne

Étagère à marqueurs, tableau mémo 990 mm

Matériau : frêne massif. L. 966 H. 83

637124 frêne



**Étagère pour marqueurs pour Sketch Tableau en verre
990 mm**

Étagère pour marqueurs à monter sur tableau en verre.
L'étagère couvre 966 mm du tableau en verre. L. 966 H. 57
637118-1 blanc -2 noir -3 argent

**Étagère pour marqueurs pour Sketch Tableau en verre
1590 mm**

Étagère pour marqueurs à monter sur tableau en verre.
L'étagère couvre 800 mm du tableau en verre.
Espace disponible pour 1 étagère uniquement.
L. 801 H. 57
637119-1 blanc -2 noir -3 argent

Kit d'accessoires pour tableaux en verre.

Contenu: brosse, 4 marqueurs et 10 aimants.

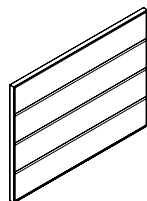
101050



by
akustikmiljö

STORYBOARD ECOSUND®

Le panneau d'affichage pour vos documents. Attachez vos documents à l'aide de punaises, de rails métalliques ou d'aimants. Tous les panneaux acoustiques ont une épaisseur de 50 mm et offrent ainsi une bonne isolation phonique. Ils sont fabriqués à partir de notre matériau de base unique EcoSUND. Choisissez le textile assorti au reste de votre mobilier parmi nos tissus Voile acoustique non tissé, Hush ou Blazer Lite.



Storyboard EcoSUND

125600- L. 1600 H. 1200
125601- L. 2400 H. 1200

Voile acoustique Non tissé Hush Blazer Lite

Cadre de couleur. 1 = blanc, 2 = noir

COMMENT COMMANDER UN STORYBOARD

Réf. - Couleur du cadre - Couleur du tissu.

Exemple : 125600-1-567 = Storyboard avec cadre blanc et tissu bleu Hush.

Pack mural Dikt pour cadre de 1600 mm

Rail pour un montage mural.

341600 L. 1320

Pack mural Dikt pour cadre de 2400 mm

Rail pour un montage mural.

342400 L. 2120

Information importante : Le modèle Storyboard est uniquement disponible avec les tissus Voile acoustique non tissé, Hush ou Blazer Lite.

Tissu et cadres : voir pages 6-14. Quantité minimale pour des commandes de panneaux d'une largeur de 2400 mm : 5 unités.



TABLEAU BLANC POUR ÉCRAN SCREENIT A30 ET SOFA

Tableau blanc magnétique peint à accrocher sur nos cloisons et écrans ScreenIT A30 et Sofa Sound Booth. Le tableau est facile à nettoyer et doté d'une étagère pour marqueurs intégrée pratique. Non compatible avec Sofa Silent Group.




Tableau blanc pour cloison ScreenIT A30

Tableau blanc magnétique en métal.

648103 L. 700 H. 900 P. 53*

blanc

648104 L. 700 H. 700 P. 53*

blanc



Tableau blanc pour ScreenIT Standard

Tableau blanc magnétique en métal.

648105 L. 500 H. 350 P. 53*

blanc

Tableau blanc pour ScreenIT A30

Tableau blanc magnétique en métal.

648106 L. 500 H. 350 P. 53*

blanc



TABLEAU BLANC THE HUT

Tableau blanc magnétique peint à accrocher dans les cabines de la collection The Hut. Écrivez vos messages directement sur le tableau ou sur des papiers à aimanter. Le tableau est facile à nettoyer et doté d'une étagère pour marqueurs pratique. Il est adapté aux cabines de la collection The Hut.



Tableau blanc pour ScreenIT

Tableau blanc magnétique en métal.

648108 L. 700 H. 900 P. 53*

blanc

648109 L. 700 H. 700 P. 53

blanc

Tableau blanc The Hut

Tableau blanc magnétique en métal pour The Hut et Half a Hut.

648110 L. 1100 H. 900 P. 53*

blanc

* Informations : la profondeur indique les dimensions de l'étagère.



La gamme Collage est une solution deux en un alliant de bonnes propriétés acoustiques et un tableau d'affichage pratique. Elle est disponible en six formats standard. Tous les panneaux acoustiques ont une épaisseur de 50 mm et offrent ainsi une bonne isolation phonique. Ils sont fabriqués à partir de notre matériau de base unique EcoSUND. Mélangez les coloris des différents tissus afin de les coordonner au reste de votre mobilier.



Le système Collage avec cadre invisible est un tableau d'affichage aux propriétés insonorisantes. En plus d'être un outil pratique, il permet d'améliorer l'acoustique d'une pièce.

COLLAGE ECOSUND®

Voile acoustique Non tissé Hush Blazer Lite

Collage EcoSUND

125700-	L. 600	H. 600
125701-	L. 1200	H. 600
125702-	L. 1200	H. 900
125703-	L. 1200	H. 1200
125704-	L. 1600	H. 1200
125705-	L. 2400	H. 1200

Cadre de couleur. 1 = blanc, 2 = noir

COMMENT COMMANDER UN PANNEAU COLLAGE

Réf. - Couleur du cadre - Couleur du tissu.

Exemple: 125702-1-567 = Collage avec cadre blanc et tissu bleu Hush.

Pack mural Dikt pour cadre

Rail pour montage mural.

346000	320 mm (pour tableau / absorbeur 600 mm)
349000	620 mm (pour tableau/absorbeur 900 mm)
341200	920 mm (pour tableau/absorbeur 1200 mm)
341600	1320 mm (pour tableau/absorbeur 1600 mm)
342400	2120 mm (pour tableau/absorbeur 2400 mm)

Caractéristiques : Uniquement disponible avec les tissus Voile acoustique non tissé, Hush ou Blazer Lite. Tissu et cadres: voir pages 6-14. Tissus Blazer Lite et Voile acoustique non tissé : voir ci-dessous. Quantité minimale pour des commandes de panneaux d'une largeur de 2400 mm: 5 unités.

COLLAGE CADRE INVISIBLE ECOSUND®

Tableau Collage EcoSUND®cadre invisible

125706-	L. 600	H. 600
125707-	L. 1200	H. 600
125708-	L. 1200	H. 900
125709-	L. 1200	H. 1200
125710-	L. 1600	H. 1200
125711-	L. 2400	H. 1200

COMMENT COMMANDER UN TABLEAU COLLAGE CADRE INVISIBLE

Réf. - Couleur du tissu.

Exemple: 125708-567 = Collage avec tissu bleu Hush.

Caractéristiques : Uniquement disponible: voir pages 6+14. Tissus Blazer Lite et Hush voir ci-dessous. Quantité ec les tissus Hush ou Blazer Lite. Tisiminiale pour des commandes de panneaux d'une largeur de 2400 mm: 5 unités.

Pack mural Dikt pour cadre

Rail pour montage mural.

346000	320 mm (pour tableau / absorbeur 600 mm)
349000	620 mm (pour tableau/absorbeur 900 mm)
341200	920 mm (pour tableau/absorbeur 1200 mm)
341600	1320 mm (pour tableau/absorbeur 1600 mm)
342400	2120 mm (pour tableau/absorbeur 2400 mm)



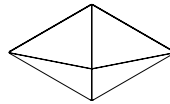


SOLUTIONS ACOUSTIQUES POUR MURAL ET PLAFONDS

Il existe un lien direct entre un environnement sonore de qualité et notre bien-être. Nous proposons des panneaux acoustiques conçus pour être fixés au mur ou au plafond afin de s'adapter à tous les environnements. Nos panneaux acoustiques sont fabriqués à partir de notre matériau de base insonorisant unique EcoSUND, développé avec des acousticiens pour garantir une isolation phonique optimale. Le matériau EcoSUND est disponible en différents coloris, et nos produits sont proposés en version brute, revêtue de tissu, imprimée, découpée en différentes formes et personnalisée afin de répondre à vos attentes.

MEUBLE DE SÉPARATION

Plusieurs de nos panneaux acoustiques fixés au plafond constituent également d'excellentes cloisons. Ils peuvent être fixés sur des rails ou directement dans l'ossature pour créer des espaces dans une pièce et absorber les bruits, tout en sublimant la décoration grâce à leur couleur et leur forme. Créer des zones avec des panneaux acoustiques permet de disposer d'une solution 2 en 1, qui offre un environnement sonore plus doux et estompe les distractions visuelles.



TIPI SYMÉTRIQUE

Tipi symétrique

Décoration de plafond en textile, support en fil métallique pour montage sur une ossature T24 sous une dalle de plafond ignifugée. Livré non assemblé à l'unité.

644080-1	L. 594	H. 105	blanc
644080-2	L. 594	H. 105	gris
644080-3	L. 594	H. 105	beige

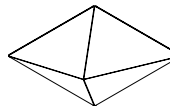
Tipi symétrique

Décoration de plafond en textile, support en fil métallique pour montage sur une ossature T24 sous une dalle de plafond ignifugée. Vendue par lots de 6.

644090-1	L. 594	H. 105	blanc
644090-2	L. 594	H. 105	gris
644090-3	L. 594	H. 105	beige

TIPI

Donnez à votre plafond toute l'attention qu'il mérite en utilisant des textiles pour créer un design accrocheur et harmonieux. La décoration de plafond Tipi apporte une touche ludique pour un effet saisissant. Disponible en version symétrique et asymétrique, en blanc, gris et beige.



TIPI ASYMÉTRIQUE

Tipi asymétrique

Décoration de plafond en textile, support en fil métallique pour montage sur une ossature T24 sous une dalle de plafond ignifugée. Livré non assemblé à l'unité.

644085-1	L. 594	H. 105	blanc
644085-2	L. 594	H. 105	gris
644085-3	L. 594	H. 105	beige

Tipi asymétrique

Décoration de plafond en textile, support en fil métallique pour montage sur une ossature T24 sous une dalle de plafond ignifugée. Vendue par lots de 6.

644095-1	L. 594	H. 105	blanc
644095-2	L. 594	H. 105	gris
644095-3	L. 594	H. 105	beige



SHORELINE ECOSUND®

Shoreline

Montage : accessoires fixés dans les fibres de la dalle. Le bord est toujours brut.
Matériau brut blanc, noir et gris ou tissu Hush identique des deux côtés.
Lot de 4 unités.

129900-	L. 2400	H. 400	P. 50	brut
129901-	L. 2400	H. 400	P. 50	habillé

Kit de montage grille T-24 pour Shoreline

Montage : accessoires fixés dans les fibres de la dalle et bloqués à l'aide de la goupille associée. Compatible uniquement avec les plafonds modulaires T24.
643005-1

Kit de montage plafond pour Shoreline

Montage : accessoires fixés dans les fibres de la dalle et bloqués à l'aide de la goupille associée. Convient aux autres plafonds (plâtre, bois, béton, par exemple).
643006-1

COMMENT COMMANDER SHORELINE ECOSUND BRUT

Réf. – Couleur de l'âme. Exemple : 129900-2 = Shoreline EcoSUND avec âme noire.


COMMENT COMMANDER SHORELINE ECOSUND AVEC HUSH

Réf. – Couleur de l'âme. Exemple : 129901-567-1 = Shoreline EcoSUND avec tissu Hush bleu et bord (âme) blanc.

Caractéristiques : Les panneaux Shoreline revêtus sont disponibles sur commande uniquement avec du tissu Hush. Le bord est brut. Voir les tissus et les matériaux de base pages 10 + 16.

SHORELINE ECOSUND®

Shoreline est un panneau acoustique pour plafond de 50 mm d'épaisseur qui assure une bonne isolation phonique. Il est fabriqué dans notre matériau de base EcoSUND. Améliore l'acoustique et crée une ambiance chaleureuse dans les espaces ouverts.



CUBISM ECOSUND®

Cubism

Solution acoustique murale. Matériau de base EcoSUND.

Habillage : Hush, bords bruts, âme noire ou grise.

Épaisseur : 50 mm.

Panneau acoustique de 300x515 mm.

Pack de 12 panneaux, 3 couleurs différentes.

Assemblage : arrière en velours et Velcro.

Combinaisons de couleurs prédéfinies.

Revêtement en tissu Hush de différentes couleurs.

o 121290-2 Ash - Hush 4x560, 4x562, 4x563 avec âme noire

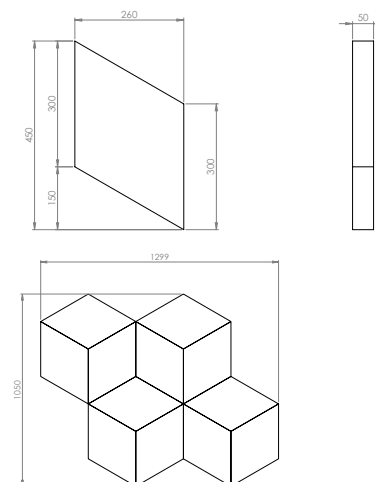
o 121291-2 Ocean - Hush 4x560, 4x562, 4x567 avec âme noire

o 121292-3 Lava - Hush 4x571, 4x572, 4x573 avec âme grise

121290-2

121291-2

121292-3




CUBISM ECOSUND®

Cubism est une solution acoustique ludique composée de panneaux en forme de losanges qui peuvent être mixés pour former des motifs uniques de différentes couleurs. Les panneaux sont revêtus de tissus Hush de différentes couleurs avec une âme noire/grise.



ISéparez les différents postes de travail et espaces, ou créez une pièce dans la pièce grâce aux propriétés insonorisantes du feutre pressé. Disponible en plusieurs couleurs. Vendus par 3 ou par 12.



COBOGO

Cobogo 12-pack

Panneaux à suspension verticale pour plafonds en feutre moulé, composés d'au moins 55 % de PET recyclé. Épaisseur : 5 mm.

121213-1	L. 372	H. 372	P. 5	gravel
121213-2	L. 372	H. 372	P. 5	slate
121213-3	L. 372	H. 372	P. 5	pine
121213-4	L. 372	H. 372	P. 5	moss
121213-5	L. 372	H. 372	P. 5	plum
121213-6	L. 372	H. 372	P. 5	cherry
121213-7	L. 372	H. 372	P. 5	cyan
121213-8	L. 372	H. 372	P. 5	ivory
121213-9	L. 372	H. 372	P. 5	hemp

Cobogo 3-pack

3 panneaux à suspension verticale pour plafonds en feutre moulé, composés d'au moins 55 % de PET recyclé. Épaisseur : 5 mm.

121214-1	L. 372	H. 372	P. 5	gravel
121214-2	L. 372	H. 372	P. 5	slate
121214-3	L. 372	H. 372	P. 5	pine
121214-4	L. 372	H. 372	P. 5	moss
121214-5	L. 372	H. 372	P. 5	plum
121214-6	L. 372	H. 372	P. 5	cherry
121214-7	L. 372	H. 372	P. 5	cyan
121214-8	L. 372	H. 372	P. 5	ivory
121214-9	L. 372	H. 372	P. 5	hemp

Installation : Montez les panneaux à l'aide des rivets noirs fournis. Lot de 14 fixations de rechange: 121217- 2.

Suspension dans des structures T24: 642041, vendus séparément.

Suspension à un plafond sans structure porteuse: 121215

ou fixation au plafond avec un câble : 20572, vendu séparément.

Montage mural: 121216, vendu séparément.



COBOGO



Support de toit Cobogo

Support pour l'installation d'une cloison Cobogo au plafond.

121215-1 blanc
121215-2 noir



Support pour rail de plafond

Lors de la fixation au rail de plafond T24. Découvrez les dessins sur www.gotessons.com.

642041-1 blanc -2 noir



Wire

Fil pour balancer le Cobogo du plafond. 2 m, réglable.

20572



Support mural Cobogo

Support pour l'installation murale d'une cloison Cobogo. Le montage est nécessaire pour tous les autres modules.


121216-1 blanc
121216-2 noir



Clutch rivet

Pièces de rechange 14-pack rivet d'embrayage.

121217-2 noir



Gravel



Slate



Pine



Moss



Plum



Cherry



Cyan



Ivory



Hemp

Kit de rail comprenant un rail en aluminium avec revêtement thermolaqué noir ou blanc. 2 supports/câbles de suspension par rail. Charge maximale 2,5 kg/rail. Le rail peut être suspendu au plafond à l'aide d'un câble (121227). Extensible grâce à des raccords (1212126 + 121228).

Rail pour Cobogo, kit

Contient :

- 1 rail en aluminium avec revêtement thermolaqué, 2000 mm
- 1 butée de pivotement avec crochet métallique
- 2 embouts en plastique
- 2 attaches métalliques pour fixation au plafond
- 5 crochets de glissière métalliques

121218-1 blanc
121218-2 noir

Accessoires

Connecteur de rail

Matériau : plastique.

121226 B. 19 blanc

Câble de suspension pour rail

Matériau : métal, 2 unités.

121227

Rail

Matériau : revêtement thermolaqué.

121228-1 L. 22 L. 2000 blanc
121228-2 L. 22 L. 2000 noir

Rail de fixation T24

Matériau : métal.

121229-1 blanc

Rail pour montage mural

Matériau : métal,

121231-1 blanc
121231-2 noir



PANNEAU MURAL HONEY ECOSUND®

Panneau mural Honey EcoSUND

125520-	L. 600	H. 520	P. 20	brut
125521-	L. 600	H. 520	P. 20	habillé
125522-	L. 600	H. 520	P. 40	brut
125523-	L. 600	H. 520	P. 40	habillé
125524-	L. 600	H. 520	P. 50	brut
125525-	L. 600	H. 520	P. 50	habillé

COMMENT COMMANDER UN PANNEAU HONEY ECOSUND BRUT Réf. - Couleur du matériau de base.

Exemple : 125520-2 = Honey EcoSUND 600x520x20 avec matériau de base noir.

COMMENT COMMANDER UN PANNEAU HONEY ECOSUND AVEC TISSU HUSH Réf. - Couleur du tissu - Couleur du bord (matériau de base).

Exemple : 125521-567-1 = Honey EcoSUND 600x520x20 avec tissu bleu Hush et bord blanc (matériau de base).

Caractéristiques : Les panneaux Honey habillés sont disponibles sur commande uniquement avec du tissu Hush. Voir les tissus et les matériaux de base aux pages 8+14.

Couleur matériau de base: blanc-1 noir -2 gris-3 brun bronze-4



Ludiques et modulables, les panneaux acoustiques Honey peuvent être agencés de manière à créer différentes formes avec différentes couleurs, avec ou sans tissu. Tous les panneaux offrent d'excellentes propriétés acoustiques. La gamme Honey est composée d'un bord droit et d'une face arrière en velours pour une fixation facile sur du Velcro. Les panneaux acoustiques sont fabriqués à partir de notre matériau de base unique EcoSUND. Ce matériau est disponible en quatre couleurs et peut être habillé avec différents tissus, pour rendre votre mur unique.



WOODSTOCK ECOSUND®

Woodstock EcoSUND

Les bords des rondelles sont disponibles en blanc, noir, gris ou bronze brun.

121212-1	blanc
121212-2	noir
121212-3	gris
121212-4	bronze brut

Chaque lot comprend 12 rondelles :

- 4 x Ø250x50 mm
- 4 x Ø300x40 mm
- 4 x Ø350x20 mm

Pour apporter du dynamisme à vos créations, chaque catégorie de taille est imprimée dans des motifs différents.

Données générales: Montage mural avec velcro inclus. Le bord sera brut.

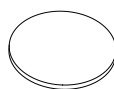
Couleur matériau de base: blanc-1 noir -2 gris-3 brun bronze-4

Apportez une touche de naturel à votre intérieur. Les rondelles sont fabriquées à partir d'EcoSUND, un matériau insonorisant respectueux de l'environnement. Elles sont ensuite imprimées avec différents motifs de cerne d'arbres. Combinez les 12 rondelles à votre guise pour atteindre l'harmonie parfaite. Et savourez le confort acoustique qu'elles procurent. Idéales pour les environnements tels que les bureaux, les salles de conférence ou les hôtels.

SOUND OFF ECOSUND® MURAL

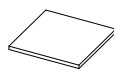
Sound Off Cloison EcoSUND circulaire

125384-	Ø 800	P. 50		brut
125385-	Ø 800	P. 50		habillé
125386-	Ø 1100	P. 50		brut
125387-	Ø 1100	P. 50		habillé
125388-	Ø 1400	P. 50		brut
125389-	Ø 1400	P. 50		habillé



Sound Off EcoSUND carrée

125390-	L. 600	H. 600	P. 50	brut
125391-	L. 600	H. 600	P. 50	habillé
125392-	L. 800	H. 800	P. 50	brut
125393-	L. 800	H. 800	P. 50	habillé
125394-	L. 1000	H. 1000	P. 50	brut
125395-	L. 1000	H. 1000	P. 50	habillé



125404-	L. 600	H. 600	P. 40	brut
125405-	L. 600	H. 600	P. 40	habillé
125408-	L. 800	H. 800	P. 40	brut
125409-	L. 800	H. 800	P. 40	habillé
125412-	L. 1000	H. 1000	P. 40	brut
125413-	L. 1000	H. 1000	P. 40	habillé

125406-	L. 600	H. 600	P. 20	brut
125407-	L. 600	H. 600	P. 20	habillé
125410-	L. 800	H. 800	P. 20	brut
125411-	L. 800	H. 800	P. 20	habillé
125414-	L. 1000	H. 1000	P. 20	brut
125415-	L. 1000	H. 1000	P. 20	habillé

Sound Off EcoSUND rectangulaire

125416-	L. 600	H. 300	P. 50	brut
125417-	L. 600	H. 300	P. 50	habillé
125396-	L. 800	H. 600	P. 50	brut
125397-	L. 800	H. 600	P. 50	habillé
125398-	L. 1000	H. 600	P. 50	brut
125399-	L. 1000	H. 600	P. 50	habillé
125438-	L. 1200	H. 300	P. 50	brut
125439-	L. 1200	H. 300	P. 50	habillé
125400-	L. 1200	H. 600	P. 50	brut
125401-	L. 1200	H. 600	P. 50	habillé
125402-	L. 1200	H. 1000	P. 50	brut
125403-	L. 1200	H. 1000	P. 50	habillé

125418-	L. 600	H. 300	P. 40	brut
125419-	L. 600	H. 300	P. 40	habillé
125422-	L. 800	H. 600	P. 40	brut
125423-	L. 800	H. 600	P. 40	habillé
125426-	L. 1000	H. 600	P. 40	brut
125427-	L. 1000	H. 600	P. 40	habillé
125440-	L. 1200	H. 300	P. 40	brut
125441-	L. 1200	H. 300	P. 40	habillé
125430-	L. 1200	H. 600	P. 40	brut
125431-	L. 1200	H. 600	P. 40	habillé
125434-	L. 1200	H. 1000	P. 40	brut
125435-	L. 1200	H. 1000	P. 40	habillé

125420-	L. 600	H. 300	P. 20	brut
125421-	L. 600	H. 300	P. 20	habillé
125424-	L. 800	H. 600	P. 20	brut
125425-	L. 800	H. 600	P. 20	habillé
125428-	L. 1000	H. 600	P. 20	brut
125429-	L. 1000	H. 600	P. 20	habillé
125442-	L. 1200	H. 300	P. 20	brut
125443-	L. 1200	H. 300	P. 20	habillé
125432-	L. 1200	H. 600	P. 20	brut
125433-	L. 1200	H. 600	P. 20	habillé
125436-	L. 1200	H. 1000	P. 20	brut
125437-	L. 1200	H. 1000	P. 20	habillé

Caractéristiques : Support mural avec Velcro fourni. Matériau EcoSUND brun bronze non disponible avec la cloison Sound Off. Rebord brut.

PROCÉDURE DE COMMANDE DE SOUND OFF BRUT

Réf. art. - couleur du matériau de base.

Exemple : 125390-2 = Sound Off 600x600 avec matériau de base noir.

PROCÉDURE DE COMMANDE DE SOUND OFF REVÊTUE D'UN TISSU HUSH

Réf. art. - couleur du tissu - couleur du bord (matériau de base).

Exemple : 125391-560-1 = Sound Off 600x600 revêtue d'un tissu gris Hush et avec un bord blanc (matériau de base).

Voir les tissus et les matériaux de base aux pages 6-14.

Supports

Cloison insonorisante à 50 mm du mur. 4 supports incluses. Vis pour mur inclus.

642057 P. 50



Une solution acoustique idéale à accrocher au mur et composée d'un matériau recyclé. Disponible dans différentes versions et tailles. Se commande uniquement avec les tissus Hush.

Couleur matériau de base: blanc-1 noir -2 gris-3 brun bronze-4



PRINT ECOSUND® GRAND FORMAT

Print EcoSUND grand format

Épaisseur: 40 mm.

121250-

Nous contacter pour les tarifs.

COMMANDER UN PANNEAU PRINT GRAND FORMAT

Contactez-nous pour obtenir un devis. Choix de l'illustration :

Choisissez des illustrations dans notre banque d'images ou transmettez-nous votre propre image.

Fixation : Le panneau Print Grand format est livré en plusieurs parties. Le panneau Print Grand format peut être livré en une seule pièce sans raccord quelles que soient les dimensions, jusqu'à 3 x 50 m. Pour des dimensions plus grandes, Les profilés en aluminium qui composent le cadre sont montés sur le mur en angle droit, tandis que les matériaux acoustiques sont directement fixés au mur sous-jacent avec du Velcro. Recouvrez le matériau acoustique avec la toile sérigraphiée et insérez la bande de caoutchouc fixée dans la rainure du profilé en aluminium afin de maintenir la toile en place.



Le panneau Print Grand format est plus qu'une simple solution acoustique pour votre environnement. C'est un élément acoustique qui donne le ton de la pièce tout entière. L'impression est réalisée sur plusieurs toiles. Utilisez votre propre illustration ou photographie ou optez pour une image achetée qui s'accordera avec votre intérieur. Le panneau Print Grand format est aussi efficace en version large qu'en version réduite. L'avantage de ce produit est que si vous souhaitez modifier l'illustration, il vous suffira de commander une nouvelle toile sérigraphiée. Vous n'aurez ainsi pas besoin de changer le cadre en aluminium et les matériaux acoustiques EcoSUND.



IMAGES LIBRES DE DROITS

Vous pouvez sélectionner votre propre motif ou bien choisir des images ou des illustrations dans notre banque d'images ou dans l'une des nombreuses banques d'images disponibles sur Internet.



IMAGES AVEC DROITS D'AUTEUR

Laissez-vous inspirer par les créations figurant dans notre banque d'images, composée d'œuvres d'artistes, de photographes et d'artistes-photographes au style classique ou innovant, comme cette œuvre de l'artiste Mattias Liljeqvist.



Les œuvres d'art acoustiques sont un moyen simple de créer une atmosphère plus personnelle tout en améliorant l'environnement sonore. La gamme Print vous permet de donner le ton d'une pièce à l'aide d'un ou de plusieurs panneaux. Choisissez des illustrations dans notre banque d'images ou transmettez-nous votre propre image. Gotessons peut également vous aider à acheter des illustrations auprès d'une banque d'images. Contactez-nous pour obtenir un devis. La gamme Print est disponible avec un cadre blanc/noir apparent ou avec des bords droits apparents.



PRINT ECOSUND® AVEC CADRE

Print EcoSUND avec cadre

Les prix correspondent à des illustrations issues de notre banque d'images ou transmises par le client.

129803-	L. 600	H. 600	P. 50
129804-	L. 1200	H. 600	P. 50
129805-	L. 1200	H. 900	P. 50
129806-	L. 1200	H. 1200	P. 50
129807-	L. 1600	H. 1200	P. 50
129808-	L. 2400	H. 1200	P. 50

COMMANDER UN PANNEAU PRINT ECOSUND AVEC CADRE

1. Choisissez un format.
2. Choisissez une couleur de cadre (reportez-vous à la page 14).
3. Choisissez une illustration.
4. Choisissez la longueur de la bande de fixation.

Les devis proposés correspondent à des panneaux Print reproduisant des photographies et des œuvres créées par des artistes avec lesquels Gotessons collabore ou des images acquises par Gotessons.

Pack mural Dikt pour cadre

Rail pour montage mural.

346000	320 mm (pour tableau/absorbeur 600 mm)
349000	620 mm (pour tableau/absorbeur 900 mm)
341200	920 mm (pour tableau/absorbeur 1200 mm)
341600	1320 mm (pour tableau/absorbeur 1600 mm)
342400	2120 mm (pour tableau/absorbeur 2400 mm)

PANNEAU PRINT ECOSUND® À BORD DROIT

Panneau Print EcoSUND à bord droit

Les prix correspondent à des illustrations issues de notre banque d'images ou transmises par le client.

129809-	L. 600	H. 600	P. 50
129810-	L. 1200	H. 600	P. 50
129811-	L. 1200	H. 900	P. 50
129812-	L. 1200	H. 1200	P. 50

COMMANDER UN PANNEAU PRINT ECOSUND À BORD DROIT

1. Choisissez un format.
2. Choisissez la couleur du matériau brut EcoSUND (reportez-vous à la page 14).
3. Choisissez une illustration.

Les devis proposés correspondent à des panneaux Print reproduisant des photographies et des œuvres créées par des artistes avec lesquels Gotessons collabore ou des images acquises par Gotessons.

Couleur matériau de base: blanc-1 noir -2 gris-3 brun bronze-4

PRINT CADRE INVISIBLE ECOSUND®

Print cadre invisible

Les prix correspondent à des illustrations issues de notre banque d'images ou transmises par le client.

129813-	B. 600	H. 600	D. 50
129814-	B. 1200	H. 600	D. 50
129815-	B. 1200	H. 900	D. 50
129816-	B. 1200	H. 1200	D. 50
129817-	B. 1600	H. 1200	D. 50
129818-	B. 2400	H. 1200	D. 50

COMMANDER UN PANNEAU PRINT ECOSUND INVISIBLE CADRE

1. Choisissez un format.
2. Choisissez une illustration.
3. Choisissez la longueur de la bande de fixation.

Les devis proposés correspondent à des panneaux Print reproduisant des photographies et des œuvres créées par des artistes avec lesquels Gotessons collabore ou des images acquises par Gotessons.

Pack mural Dikt pour cadre

Rail pour montage mural.

346000	320 mm (pour tableau/absorbeur 600 mm)
349000	620 mm (pour tableau/absorbeur 900 mm)
341200	920 mm (pour tableau/absorbeur 1200 mm)
341600	1320 mm (pour tableau/absorbeur 1600 mm)
342400	2120 mm (pour tableau/absorbeur 2400 mm)

PANNEAU MURAL NIVÅ ECOSUND®

Panneau mural Nivå EcoSUND

125593-	L. 593	H. 593	brut
125594-	L. 593	H. 593	habillé

COMMENT COMMANDER UN PANNEAU NIVÅ ECOSUND BRUT
 Réf. - Couleur du matériau de base.
 Exemple : 125593-2 = Nivå EcoSUND avec matériau de base noir.

COMMENT COMMANDER UN PANNEAU NIVÅ ECOSUND AVEC TISSU HUSH
 Réf. - Couleur du tissu - Couleur du bord (matériau de base).
 Exemple : 125594-567-1 = Nivå EcoSUND avec tissu bleu Hush et bord blanc (matériau de base).

Caractéristiques : Les panneaux Nivå habillés sont disponibles sur commande uniquement avec du tissu Hush. Voir les tissus et les matériaux de base aux pages 8+14.

Couleur matériau de base: blanc-1 noir -2 gris-3 brun bronze-4



La gamme Nivå améliore l'acoustique et son design fait de cette solution l'atout charme de n'importe quelle pièce. Il est possible d'orienter les panneaux de manière à créer différentes formes de différentes couleurs, avec ou sans tissu. Ce matériau est disponible en quatre couleurs et peut être habillé avec différents tissus, pour rendre votre mur unique. L'épaisseur de l'isolant varie sur la surface de 30 à 80 mm grâce à des découpes carrées et rectangulaires.

EFFEKT ECOSUND® PLAFOND ET MUR

Effekt EcoSUND plafond et mur

125130-	L. 1200	H. 600	P. 50	brut
125131-	L. 1200	H. 600	P. 50	habillé
125132-	L. 1200	H. 900	P. 50	brut
125133-	L. 1200	H. 900	P. 50	habillé

COMMANDER UN PANNEAU EFFEKT PLAFOND ET MUR
 Réf. art. - Matériau de base
 Exemple : 125130-2 = Effekt EcoSUND en noir

COMMANDER UN PANNEAU EFFEKT PLAFOND ET MUR
 Réf. art. - Couleur du tissu - Couleur du bord (matériau de base)
 Exemple : 125131-567-1 = Effekt EcoSUND avec tissu bleu Hush et bord blanc (matériau de base).

Chaque panneau est installé à l'aide de 2 fixations (non fournies). Les panneaux Effekt revêtus sont uniquement disponibles avec le tissu Hush.

Voir les tissus et les matériaux de base aux pages 6-14.

Couleur matériau de base: blanc-1 noir -2 gris-3 brun bronze-4

Fixation 600 mm pour Effekt EcoSUND plafond et mur

La fixation basse est ajustée contre le Effekt EcoSUND Plafond et Mur.
 L. 600 H. 56 P. 30

643090-1 blanc -2 noir -3 argent

Fixation 900 mm pour Effekt EcoSUND plafond et mur

La fixation basse est ajustée contre le Effekt EcoSUND Plafond et Mur.
 L. 900 H. 56 P. 30

643091-1 blanc -2 noir -3 argent

Fixation avec espace 600 mm pour Effekt EcoSUND plafond et mur

Fixation haute pour un intervalle de 50 mm après le Effekt.
 L. 600 H. 107 P. 30

643092-1 blanc -2 noir -3 argent

Fixation avec espace 900 mm pour Effekt EcoSUND plafond et mur

Fixation haute pour un intervalle de 50 mm après le Effekt.
 L. 900 H. 107 P. 30

643093-1 blanc -2 noir -3 argent



Rectifiez l'acoustique d'une pièce grâce aux panneaux acoustiques intelligents Effekt EcoSUND Plafond et Mur fournis avec fixations. Pour un système d'insonorisation discret au plafond ou au mur, deux fixations sont installées, dans lesquelles le panneau vient se glisser afin d'améliorer immédiatement l'environnement sonore. La gamme Effekt Plafond et Mur en matériau brut EcoSUND est disponible en blanc, noir, gris ou brun bronze. Afin de s'accorder avec le reste de votre intérieur, les panneaux peuvent être revêtus du tissu Hush.

LETTRES INSONORISANTES ECOSUND®

Lettres insonorisantes EcoSUND

La police standard des lettres est Arial Black. La hauteur standard est de 350 mm et l'épaisseur standard de 50 mm. Lettres insonorisantes avec velcro

120110-	H. 350	brut
120100-	H. 350	habillé

COMMENT COMMANDER LES LETTRES BRUT:

Réf. art. - type de lettre/chiffre/caractère - couleur du matériau de base.
Exemple : 120100-E-3 = lettre E grise.

COMMENT COMMANDER LES LETTRES REVÊTUES D'UN TISSU HUSH:

Réf. art. - type de lettre/chiffre/caractère - couleur du tissu - couleur du matériau de base.
Exemple : 120100-E-569-1 = lettre E revêtue d'un tissu vert Hush et avec un bord blanc (matériau de base).

Voir les tissus et les matériaux de base aux pages 6-14.

Couleur matériau de base: blanc-1 noir -2 gris-3 brun bronze-4



Lettres insonorisantes 3D à accrocher au mur à l'aide de Velcro, composées de mousse polyester recyclée et revêtues d'un tissu Hush. Veuillez contacter Götessons pour obtenir pour d'information concernant les autres symboles et tailles, etc. Se commandent uniquement avec du tissu Hush. Le bord sera brut.

3D ECOSUND®

3D EcoSUND

Choisissez librement votre forme dans des dimensions allant jusqu'à 1 500 x 3000 mm.

121260- Nous contacter pour les tarifs.

COMMANDER UNE ILLUSTRATION 3D

Envoyez votre illustration dans la dimension souhaitée au format Illustrator ou CAD (DWG ou DXF en 2D). Les dimensions correspondent au format de votre image + une marge de 100 mm. Toute commande doit au minimum mesurer un mètre carré.



Grâce à notre gamme 3D, vous pourrez créer des textes, des logos ou d'autres formes sur des panneaux suspendus personnalisés EcoSUND. Donnez libre cours à votre imagination et laissez votre créativité s'exprimer pleinement sur le mur en concevant vos propres formes dans notre matériau acoustique unique. La gamme 3D est proposée avec une surface lisse chauffée non laminée (matériau EcoSUND brut en blanc, gris, noir ou brun bronze) ou avec une surface revêtue de tissu (Voile acoustique non tissé ou Hush). Le bord sera brut.

SCREENIT A30 FLEXIBLE

ScreenIT A30 Flexible 650 mm, fermeture éclair sur le côté long

Avec couture

627080-	L. 800	H. 650
627120-	L. 1200	H. 650
627140-	L. 1400	H. 650
627160-	L. 1600	H. 650
627180-	L. 1800	H. 650
627200-	L. 2000	H. 650

Avec fermeture éclair

627080-	L. 800	H. 650
627120-	L. 1200	H. 650
627140-	L. 1400	H. 650
627160-	L. 1600	H. 650
627180-	L. 1800	H. 650
627200-	L. 2000	H. 650

ScreenIT A30 Flexible 800 mm, fermeture éclair sur le côté long

Avec couture

625080-	L. 800	H. 800
625120-	L. 1200	H. 800
625140-	L. 1400	H. 800
625160-	L. 1600	H. 800
625180-	L. 1800	H. 800
625200-	L. 2000	H. 800

Avec fermeture éclair

625080-	L. 800	H. 800
625120-	L. 1200	H. 800
625140-	L. 1400	H. 800
625160-	L. 1600	H. 800
625180-	L. 1800	H. 800
625200-	L. 2000	H. 800

PROCÉDURE DE COMMANDE A30 MURAL/FLEXIBLE:

1. Sélectionnez la taille de l'écran.
2. Sélectionnez la couleur de l'écran (voir les tissus aux pages 6-13).
3. Sélectionnez la couleur de la fermeture éclair ou de la couture apparente (voir à la page 13).
4. Sélectionnez le pack mural.

Pack mural

Liste pour un montage mural.

641063	500 mm
641064	1000 mm (pour les écrans de plus de 1800 mm)



Cet écran peut être utilisé comme bureau, comme cloison ou comme écran mural. Vous pouvez commander cet écran sans trous avec des consoles de montage réglables en hauteur. L'écran peut être facilement déplacé vers le haut ou vers le bas à l'aide d'une clé Allen. Regardez la vidéo sur www.gotessons.com.



SCREENIT A30 MURAL/FLEXIBLE AVEC SÉRIGRAPHIÉE

Personnalisez encore plus la gamme ScreenIT A30 Flexible/Mural avec une version sérigraphiée. Choisissez votre propre illustration, trouvez l'inspiration dans notre banque d'images disponible sur www.gotessons.com ou recherchez un modèle dans une banque d'images sur Internet comme iStock. Contactez-nous pour obtenir un devis.

MAPPEMONDE TELL-US ECOSUND®



Tell-Us EcoSUND

160120-	L. 1600	H. 1200	P. 50
240120-	L. 2400	H. 1200	P. 50

COMMENT COMMANDER TELL-US

Réf. - Couleur du cadre - Couleur du tissu - Couleur du bord (matériau de base).
Exemple: 160120-1-567-1 = Tell-Us avec cadre blanc en tissu bleu Hush et bord blanc (matériau de base).



Pack mural Dikt pour cadre de 1600 mm

Rail pour un montage mural.

341600 1320 mm (pour tableau/absorbant 1600 mm)

Pack mural Dikt pour cadre de 2400 mm

Rail pour un montage mural.

342400 2120 mm (pour tableau/absorbant 2400 mm)

Caractéristiques: Disponible sur commande avec tissu Hush uniquement. Voir les tissus et les cadres aux pages 8+14. Le bord sera brut. Quantité minimale pour des commandes de panneaux d'une largeur de 2 400 mm : 5 unités.

Couleur matériau de base: blanc-1 noir -2 gris-3 brun bronze-4



by akustikmljå

La gamme Tell-Us améliore l'acoustique et le design intérieur grâce à son effet 3D. Les panneaux acoustiques sont fabriqués à partir de notre matériau de base unique EcoSUND. Nos produits Tell-Us sont disponibles de série avec un cadre blanc ou noir et peuvent être commandés avec des tissus Hush de Gabriel. Le tissu est sélectionné pour sa capacité à permettre au son de traverser le panneau afin de garantir une isolation phonique optimale.

COLLAGE CADRE INVISIBLE ECOSUND®

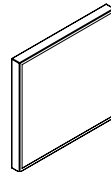


Tableau Collage cadre invisible

			Hush	Blazer Lite
125706-	L. 600	H. 600		
125707-	L. 1200	H. 600		
125708-	L. 1200	H. 900		
125709-	L. 1200	H. 1200		
125710-	L. 1600	H. 1200		
125711-	L. 2400	H. 1200		

COMMENT COMMANDER UN TABLEU COLLAGE CADRE INVISIBLE

Réf. - Couleur du tissu.

Exemple: 125708-567 = Collage avec tissu bleu Hush.

Caractéristiques : Uniquement disponible: voir pages 6+14. Tissus Blazer Lite et Hush voir ci-dessous. Quantité ec les tissus Hush ou Blazer Lite. Tisminimale pour des commandes de panneaux d'une largeur de 2400 mm: 5 unités.

Pack mural Dikt pour cadre

Rail pour montage mural.

346000	320 mm (pour tableau/absorbant 600 mm)
349000	620 mm (pour tableau/absorbant 900 mm)
341200	920 mm (pour tableau/absorbant 1200 mm)
341600	1320 mm (pour tableau/absorbant 1600 mm)
342400	2120 mm (pour tableau/absorbant 2400 mm)



by akustikmljå

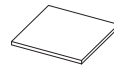
Le système Collage avec cadre invisible est un tableau d'affichage aux propriétés insonorisantes. En plus d'être un outil pratique, il permet d'améliorer l'acoustique d'une pièce.



Améliorez l'environnement sonore de la pièce grâce à des Tiles Nova EcoSUND revêtus d'un élégant tissu Nova. Faites votre choix parmi six combinaisons de couleurs exclusives : notre gamme se décline en trois coloris sur les Tiles EcoSUND noirs, et en trois autres teintes sur les carreaux EcoSUND blancs, pour un résultat empreint d'harmonie. Créez des motifs sur cette zone souvent oubliée située au-dessus de votre tête grâce à un lot de 6 Tiles, et poursuivez votre travail d'ornement en toute simplicité en commandant des lots supplémentaires ou des Tiles à l'unité.



TILES NOVA ECOSUND®



Tiles Nova EcoSUND

Nova 7788 sur EcoSUND noir

126802-770-2 L. 593 H. 593 P. 50 habillé

Nova 6865 sur EcoSUND noir

126802-771-2 L. 593 H. 593 P. 50 habillé

Nova 6790 sur EcoSUND noir

126802-772-2 L. 593 H. 593 P. 50 habillé

Nova 4945 sur EcoSUND blanc

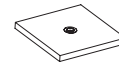
126802-773-1 L. 593 H. 593 P. 50 habillé

Nova 4844 sur EcoSUND blanc

126802-774-1 L. 593 H. 593 P. 50 habillé

Nova 6650 sur EcoSUND blanc

126802-775-1 L. 593 H. 593 P. 50 habillé



Tiles Nova EcoSUND avec lampe

Nova 7788 sur EcoSUND noir

126805-770-2 L. 593 H. 593 P. 50 habillé

Nova 6865 sur EcoSUND noir

126805-771-2 L. 593 H. 593 P. 50 habillé

Nova 6790 sur EcoSUND noir

126805-772-2 L. 593 H. 593 P. 50 habillé

Nova 4945 sur EcoSUND blanc

126805-773-1 L. 593 H. 593 P. 50 habillé

Nova 4844 sur EcoSUND blanc

126805-774-1 L. 593 H. 593 P. 50 habillé

Nova 6650 sur EcoSUND blanc

126805-775-1 L. 593 H. 593 P. 50 habillé

Fixation : se reporter aux dessins disponibles à l'adresse www.gotessons.com.
Éclairage LED à intensité réglable, installation par un électricien.

Tiles Nova EcoSUND 6 unités

Nova 7788 sur EcoSUND noir 6-pack

121222-770-2 L. 593 H. 593 P. 50 habillé

Nova 6865 sur EcoSUND noir 6-pack

121222-771-2 B. 593 H. 593 P. 50 habillé

Nova 6790 sur EcoSUND noir 6-pack

121222-772-2 L. 593 H. 593 P. 50 habillé

Nova 4945 sur EcoSUND blanc 6-pack

121222-773-1 L. 593 H. 593 P. 50 habillé

Nova 4844 sur EcoSUND blanc 6-pack


121222-774-1 L. 593 H. 593 P. 50 habillé

Nova 6650 sur EcoSUND blanc 6-pack


121222-775-1 L. 593 H. 593 P. 50 habillé

Utilisation dans des grilles ou en association avec le système In The Grid uniquement. Les combinaisons de couleurs disponibles pour ce produit sont prédéfinies. Le tissu Nova ne peut être utilisé qu'avec ce produit.

NOVA DE SVENSSON




Couleur 770
(7788)




Couleur 771
(6865)



Couleur 772
(6790)




Couleur 773
(4945)



Couleur 774
(4844)



Couleur 775
(6650)

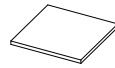


Ajoutez une touche personnelle à votre plafond grâce aux carreaux EcoSUND. EcoSUND est un matériau de base unique composé à 50 % de polyester recyclé qui réduit les bruits renvoyés dans une pièce. Les Tiles EcoSUND sont disponibles en différents coloris dans leur version brute (blanc, noir, gris ou brun bronze) ou peuvent être revêtus du tissu Hush/Voile acoustique. Créez des motifs sur cette zone souvent oubliée située au-dessus de votre tête grâce à un lot de 6 carreaux, et poursuivez votre travail d'ornement en toute simplicité en commandant des lots supplémentaires ou des carreaux à l'unité. Optez pour des Tiles EcoSUND avec lampe pour une solution deux en un intelligente alliant acoustique et éclairage.



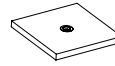
Les carreaux composés de tissu acoustique non tissé EcoSUND sont des solutions acoustiques pour ossatures qui permettent également de personnaliser les plafonds. Ils sont fabriqués à partir du matériau de base insonorisant EcoSUND et couverts de tissu acoustique non tissé.

TILES ECOSUND® BRUTS / REVÊTUS



Tiles bruts EcoSUND / Tiles revêtus EcoSUND

126800-	L. 593	H. 593	P. 50	brut
126801-	L. 593	H. 593	P. 50	habillé



Tiles bruts EcoSUND avec lampe / Tiles revêtus EcoSUND avec lampe

126803-	L. 593	H. 593	P. 50	brut
126804-	L. 593	H. 593	P. 50	habillé

Tiles bruts EcoSUND 6 unités / Tiles Revêtus EcoSUND

121220-	L. 593	H. 593	P. 50	brut
121221-	L. 593	H. 593	P. 50	habillé

TILES ECOSUND® VOILE ACOUSTIQUE

Tiles Non woven EcoSUND

126808-901	L. 593	H. 50	P. 593	blanc
126808-902	L. 593	H. 50	P. 593	noir

Tiles Non woven EcoSUND avec lampe

126809-901	L. 593	H. 50	P. 593	blanc
126809-902	L. 593	H. 50	P. 593	noir

Tiles Bruts Non woven 6 pièces

121225-901	L. 593	H. 50	P. 593	blanc
121225-902	L. 593	H. 50	P. 593	noir

Information importante : Disponible en version brute ou avec tissu Hush/Voile acoustique. Coloris et matériau de base : voir aux pages 10+16.
Fixation : se reporter aux dessins disponibles à l'adresse www.gotessons.com.
Éclairage LED à intensité réglable, installation par un électricien.

COMMANDER DES TILES ECOSUND

Pour commander des Tiles bruts EcoSUND (à l'unité ou en lot de 6 unités)

: Réf. art. - Matériau de base


Exemple : 126800 - 1 = Tiles bruts EcoSUND en noir

COMMANDER DES TILES ECOSUND REVÊTUS DU TISSU HUSH

(à l'unité ou en lot de 6 unités) Réf. art. - Couleur du tissu - Couleur du bord (matériau de base)

Exemple : 126801 - 567 - 1 = Tiles EcoSUND revêtus du tissu bleu Hush avec bord blanc (matériau de base).

Couleur matériau de base: blanc-1 noir -2 gris-3 brun bronze-4



IN THE GRID NATURE



In The Grid nature

Fixation directe aux ossatures T24. Ne peut être associé à des carreaux avec ampoule.

644070-20	L. 595	L. 595	H. 10	cuivre
644070-3	L. 595	L. 595	H. 10	argent

La grille « nature » est une autre version de la grille métallique décorative populaire qui est montée directement dans la grille de plafond. Il peut être combiné avec des panneaux de plafond déjà existants ou avec des Carreaux Gotessons pour une bonne absorption sonore: Nova brut ou habillé de tissus. Créer un motif amusant au plafond ou construire des zones pour des postes de travail. Les possibilités sont nombreuses!



IN THE GRID




IN THE GRID

Disponible en deux tailles dans les coloris argent et laiton.
À combiner avec des Tiles.


644010-3	L. 595	H. 595	P. 4	argent
644010-20	L. 595	H. 595	P. 4	cuivre
644020-3	L. 1195	H. 595	P. 4	argent
644020-20	L. 1195	H. 595	P. 4	cuivre

Information importante : Fixation directe à une ossature T24.

Le système In The Grid est un cadre métallique décoratif de couleur argent ou laiton qui est directement fixé à l'ossature du plafond, apportant ainsi une touche raffinée à la pièce. Disponible en deux tailles, il peut être associé à un ou deux Tiles EcoSUND à des fins d'insonorisation. Afin de s'accorder au reste de la pièce, le système In The Grid est compatible avec toutes les versions de Tiles, que vous optiez pour des Tiles Nova EcoSUND, des Tiles revêtus du tissu Hush ou des Tiles EcoSUND dans leur version brute.



OFF THE GRID



Off the Grid

Le système Off The Grid comprend uniquement le cadre métallique et les câbles de suspension de 2 m de long (4 unités fournies).

2 Tiles EcoSUND bruts/revêtus pour la réf. art. 644030-

6 Tiles EcoSUND bruts/revêtus pour la réf. art. 644040-

644030-3	L. 1200	H. 600	P. 50	argent
644030-20	L. 1200	H. 600	P. 50	cuivre
644040-3	L. 1800	H. 1200	P. 50	argent
644040-20	L. 1800	H. 1200	P. 50	cuivre

Information importante : Compatible avec tous les plafonds. Des clips doivent être utilisés en cas de fixation sur un plafond acoustique (non fournis). Tiles avec éclairage ne sont pas recommandés pour Off the Grid.

Optez pour des Tiles EcoSUND bruts en blanc, noir, gris ou brun bronze ou pour des Tiles EcoSUND revêtus du tissu Hush. Se reporter à la palette de couleurs en pages 8+14.

Support pour rail de plafond

Lors de la fixation au rail de plafond T24. Découvrez les dessins sur www.gotessons.com.

642041-1 blanc -2 noir



Ajoutez un détail accrocheur dans la pièce en suspendant le système Off the Grid à votre plafond. Placez des Tiles EcoSUND dans le cadre métallique pour un effet insonorisant et associez-les à des lampes et des guirlandes végétales issues de notre vaste gamme de luminaires et de plantes artificielles. Le cadre métallique est constitué d'acier de 5 mm d'épaisseur. Il est disponible en deux tailles dans les coloris argent et laiton.



Dans l'image présente deux systèmes Off The Grid petit format en laiton. Chaque cadre métallique est doté de 2 Tiles EcoSUND brun bronze bruts, avec pour ornement une guirlande de lierre et une guirlande d'eucalyptus. Nous vous recommandons d'utiliser une à deux guirlandes par système Off The Grid petit format et de doubler les quantités de guirlandes et de 6 Tiles dans le cadre du système Off The Grid grand format.

ÉCLAIRAGE

Lampe The Hut

Cordon recouvert de textile noir de 5 m avec interrupteur et prise E27. Atténuation du clic en 3 étapes, l'effet de lumière est facilement modifié en cliquant sur l'interrupteur. Lumens: 70 lm, 350 lm, 700 lm Température de couleur: 2100 K. Watt: 4 W. Montage: prise avec mise à la terre.

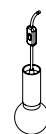
821020



Bright

Cordon recouvert de textile noir de 5 m avec interrupteur et prise E27. (Gradateur non inclus.) Lumens: max 470 lm. Température de couleur: 2700 K. Watt: 4 W. Montage: prise non reliée à la terre.

821025



PLANTES ARTIFICIELLES

Guirlande de lierre

160067 L. 1800 vert

Guirlande d'eucalyptus

160068 L. 1900 vert



Un plafond acoustique efficace et économique. Peut être commandé avec ou sans éclairage LED. Disponible dans différents styles et différentes tailles. Composé d'un matériau recyclable. 50 mm d'épaisseur. Les produits Sound Off EcoSUND sont également disponibles revêtus d'un tissu Hush et comme panneaux acoustiques. Contactez Gotessons pour plus d'information.



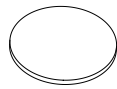
Améliorez l'acoustique dans la pièce grâce au panneau acoustique pour plafond Sound Off Cloud. Ces panneaux acoustiques en forme de nuage sont composés de notre matériau de base unique EcoSUND et sont proposés à l'état brut en différents coloris ou revêtus du tissu Hush, disponible en plusieurs teintes. Créez un effet dynamique en suspendant les nuages à des hauteurs différentes. Pour une solution 2 en 1 associant insonorisation et éclairage, optez pour la version à une ou trois ampoules LED.

PLAFOND SOUND OFF ECOSUND®

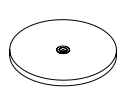
PLAFOND SOUND OFF ECOSUND

Câble de fixation inclus (2 m). Le crochet pour plafond n'est pas inclus.
Le plafond acoustique EcoSUND habillé l'est sur la partie inférieure.
Le bord sera brut.

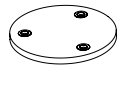
Sound Off EcoSUND circulaire sans lampes

	125300- Ø 800	P. 50	brut
	125308- Ø 800	P. 50	habillé
	125310- Ø 1100	P. 50	brut
	125311- Ø 1100	P. 50	habillé
	125320- Ø 1400	P. 50	brut
	125324- Ø 1400	P. 50	habillé

Sound Off EcoSUND circulaire avec une lampe

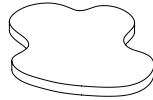
	125318- Ø 800	P. 50	brut
	125319- Ø 800	P. 50	habillé
	125312- Ø 1100	P. 50	brut
	125313- Ø 1100	P. 50	habillé
	125314- Ø 1400	P. 50	brut
	125315- Ø 1400	P. 50	habillé

Sound Off EcoSUND circulaire avec trois lampes

	125303- Ø 800	P. 50	brut
	125304- Ø 800	P. 50	habillé
	125305- Ø 1100	P. 50	brut
	125306- Ø 1100	P. 50	habillé
	125309- Ø 1400	P. 50	brut
	125307- Ø 1400	P. 50	habillé

SOUND OFF CLOUD

Sound Off Cloud EcoSUND sans lampes

	125100- Ø 800	P. 50	brut
	125101- Ø 800	P. 50	habillé
	125106- Ø 1100	P. 50	brut
	125107- Ø 1100	P. 50	habillé
	125112- Ø 1400	P. 50	brut
	125113- Ø 1400	P. 50	habillé

Sound Off Cloud EcoSUND avec 1 lampe

	125102- Ø 800	P. 50	brut
	125103- Ø 800	P. 50	habillé
	125108- Ø 1100	P. 50	brut
	125109- Ø 1100	P. 50	habillé
	125114- Ø 1400	P. 50	brut
	125115- Ø 1400	P. 50	habillé

Sound Off Cloud EcoSUND avec 3 lampes

	125104- Ø 800	P. 50	brut
	125105- Ø 800	P. 50	habillé
	125110- Ø 1100	P. 50	brut
	125111- Ø 1100	P. 50	habillé
	125116- Ø 1400	P. 50	brut
	125117- Ø 1400	P. 50	habillé

Fixation : se reporter aux dessins disponibles à l'adresse www.gotessons.com.
Éclairage LED à intensité réglable, installation par un électricien.

COMMENT COMMANDER UN SOUND OFF ECOSUND BRUT

Réf. art. - couleur du matériau de base.

Exemple : 125300-2 = plafond acoustique EcoSUND carré de Ø 800 sans lampes matériau de base noir.

COMMENT COMMANDER UN SOUND OFF ECOSUND REVÊTU D'UN TISSU HUSH

Réf. art. - couleur du tissu - couleur du bord (matériau de base).

Exemple : 125308-567-1 = plafond acoustique EcoSUND carré de Ø 800 avec une lampes, revêtu d'un.

Voir les tissus et les matériaux de base aux pages 6-14.

Couleur matériau de base: blanc-1 noir -2 gris-3 brun bronze-4

Support pour rail de plafond

Lors de la fixation au rail de plafond T24. Découvrez les dessins sur www.gotessons.com.

642041-1blanc -2 noir





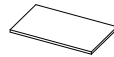
Un plafond acoustique efficace et économique. Peut être commandé avec ou sans éclairage LED. Disponible dans différents styles et différentes tailles. Composé d'un matériau recyclable. 50 mm d'épaisseur. Les produits Sound Off EcoSUND sont également disponibles revêtus d'un tissu Hush et comme panneaux acoustiques. Contactez Gotessons pour plus d'information.



PLAFOND SOUND OFF ECOSUND®

PLAFOND SOUND OFF ECOSUND

Câble de fixation inclus (2 m). Le crochet pour plafond n'est pas inclus.
Le plafond acoustique EcoSUND habillé l'est sur la partie inférieure.
Le bord sera brut.



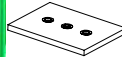
Sound Off EcoSUND rectangulaire sans lampes

125321-	L. 800	H. 600	P. 50	brut
125322-	L. 800	H. 600	P. 50	habillé
125323-	L. 1000	H. 600	P. 50	brut
125325-	L. 1000	H. 600	P. 50	habillé
125326-	L. 1200	H. 600	P. 50	brut
125327-	L. 1200	H. 600	P. 50	habillé
125328-	L. 1200	H. 1000	P. 50	brut
125329-	L. 1200	H. 1000	P. 50	habillé



Sound Off EcoSUND rectangulaire avec une lampe

125368-	L. 800	H. 600	P. 50	brut
125369-	L. 800	H. 600	P. 50	habillé
125370-	L. 1000	H. 600	P. 50	brut
125371-	L. 1000	H. 600	P. 50	habillé
125372-	L. 1200	H. 600	P. 50	brut
125373-	L. 1200	H. 600	P. 50	habillé
125374-	L. 1200	H. 1000	P. 50	brut
125375-	L. 1200	H. 1000	P. 50	habillé



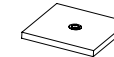
Sound Off EcoSUND rectangulaire avec trois lampes

125376-	L. 800	H. 600	P. 50	brut
125377-	L. 800	H. 600	P. 50	habillé
125378-	L. 1000	H. 600	P. 50	brut
125379-	L. 1000	H. 600	P. 50	habillé
125380-	L. 1200	H. 600	P. 50	brut
125381-	L. 1200	H. 600	P. 50	habillé
125382-	L. 1200	H. 1000	P. 50	brut
125383-	L. 1200	H. 1000	P. 50	habillé



Sound Off EcoSUND carré sans lampes

125360-	L. 600	H. 600	P. 50	brut
125361-	L. 600	H. 600	P. 50	habillé
125362-	L. 800	H. 800	P. 50	brut
125364-	L. 800	H. 800	P. 50	habillé
125365-	L. 1000	H. 1000	P. 50	brut
125366-	L. 1000	H. 1000	P. 50	habillé



Sound Off EcoSUND carré avec une lampe

126350-	L. 600	H. 600	P. 50	brut
126351-	L. 600	H. 600	P. 50	habillé
126352-	L. 800	H. 800	P. 50	brut
126353-	L. 800	H. 800	P. 50	habillé
126354-	L. 1000	H. 1000	P. 50	brut
126355-	L. 1000	H. 1000	P. 50	habillé

Fixation : se reporter aux dessins disponibles à l'adresse www.gotessons.com. Éclairage LED à intensité réglable, installation par un électricien.

Couleur matériau de base: blanc-1 noir -2 gris-3 brun bronze-4

COMMENT COMMANDER UN PLAFOND SOUND OFF BRUT

Réf. art. - couleur du matériau de base.

Exemple : 125321-2 = plafond acoustique EcoSUND rectangulaire de 800x600 avec sans lampes et un matériau de base noir.

COMMENT COMMANDER UN PLAFOND SOUND OFF REVÊTU D'UN TISSU HUSH

Réf. art. - couleur du tissu - couleur du bord (matériau de base).

Exemple : 125322-567-1 = plafond acoustique EcoSUND rectangulaire de 800x600 sans lampes, revêtu d'un.

Voir les tissus et les matériaux de base aux pages 6-14.



Support pour rail de plafond

Lors de la fixation au rail de plafond T24. Découvrez les dessins sur www.gotessons.com.

642041-1 blanc -2 noir



HANG OVER



Hang Over petit
678020- L. 598 H. 105



Hang Over grand
678030- L. 810 H. 130

PROCÉDURE DE COMMANDE DE HANG OVER

1. Sélectionnez la taille du Hang Over.
2. Sélectionnez la couleur du tissu (voir les tissus aux pages 6-13).
3. Sélectionnez la couleur de la fermeture éclair (voir couleurs à la page 13).
4. Sélectionnez le support de plafond mural.



Support de plafond pour Hang Over
Boucle et câble réglable, 2 m.
642013

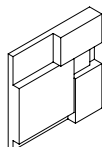


Support pour rail de plafond
Lors de la fixation au rail de plafond T24. Découvrez les dessins sur www.gotessons.com.
642041-1 blanc -2 noir

Les panneaux acoustiques pour plafond en forme de nuage disponibles en deux tailles. Les nuages sont constitués d'un panneau acoustique et revêtus d'un tissu laminé en mousse pour une meilleure insonorisation.



PANNEAU PLAFOND NIVÅ ECOSUND®



Panneau plafond Nivå EcoSUND

125595-	L. 593	H. 593	brut
125596-	L. 593	H. 593	habillé

COMMENT COMMANDER UN NIVÅ ECOSUND BRUT

Réf. - Couleur du matériau de base. Exemple : 125595-2 = Nivå EcoSUND avec matériau de base noir.

COMMENT COMMANDER UN NIVÅ ECOSUND AVEC TISSU HUSH

Réf. - Couleur du tissu - Couleur du bord (matériau de base).
Exemple : 125596-567-1 = Nivå EcoSUND avec tissu bleu Hush et bord blanc (matériau de base).

Couleur matériau de base: blanc-1 noir -2 gris-3 brun bronze-4

Caractéristiques: Les panneaux NIVÅ mesurent 593 x 593 mm et sont disponibles en deux versions : des panneaux acoustiques pour cloisons et des panneaux pour plafonds quadrillés. Leur épaisseur varie de 30 à 80 mm sur la surface. Les panneaux Nivå habillés sont disponibles sur commande uniquement avec du tissu Hush. Voir les tissus et les matériaux de base aux pages 8+14.

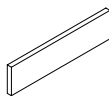


La gamme Nivå améliore l'acoustique et son design fait de cette solution l'atout charme de n'importe quelle pièce. Il est possible d'orienter les panneaux de manière à créer différentes formes de différentes couleurs, avec ou sans tissu. La gamme Nivå est fabriquée à partir de notre matériau de base unique EcoSUND. Ce matériau est disponible en quatre couleurs et peut être habillé avec différents tissus, pour rendre votre plafond unique.



EFFEKT ECOSUND® PENDENT

Effekt EcoSUND Pendent



125120-	L. 1200 H. 300 P. 50	brut
125121-	L. 1200 H. 300 P. 50	habillé
125122-	L. 1200 H. 600 P. 50	brut
125123-	L. 1200 H. 600 P. 50	habillé
125124-	L. 1200 H. 900 P. 50	brut
125125-	L. 1200 H. 900 P. 50	habillé

COMMENT COMMANDER UN EFFEKT ECOSUND BRUT

Réf. - Couleur du matériau de base.

Exemple: 125122-2 = Effekt EcoSUND 1200 x 600 x 50 avec matériau de base noir.

COMMENT COMMANDER UN EFFEKT ECOSUND AVEC TISSU HUSH

Réf. - Couleur du tissu - Couleur du bord (matériau de base).

Exemple: 125123-567-1 = Effekt EcoSUND 1200 x 600 x 50 avec tissu bleu Hush et bord blanc (matériau/de base).

Couleur matériau de base: blanc-1 noir -2 gris-3 brun bronze-4

Caractéristiques: Effekt EcoSUND habillé uniquement disponible en tissu Hush. Voir tissus et matériaux de base aux pages 10+16.

CÂBLES DE SUSPENSION EFFEKT

Suspension pour Effekt EcoSUND Pendent au plafond ou à un panneau Effekt existant. 2 pièces / paquet.



Crochets Effekt EcoSUND Pendent 300 mm

Adapté pour Effekt EcoSUND Pendent 1200x300x50 mm.

643000-1 blanc -2 noir -3 argent

Crochets Effekt EcoSUND Pendent 600 mm

Adapté pour Effekt EcoSUND Pendent 1200x600x50 mm.

646000-1 blanc -2 noir -3 argent

Crochets Effekt EcoSUND Pendent 900 mm

Adapté pour Effekt EcoSUND Pendent 1200x900x50 mm.

649000-1 blanc -2 noir -3 argent

CROCHETS CÂBLES POUR EFFEKT

Suspension à crochets pour espacer des panneaux Effekt EcoSUND utilisés comme cloisons.



Câbles de suspension Effekt EcoSUND Pendent 300 mm

Suspension pour espacement entre des panneaux Effekt EcoSUND 1200 x 300 x 50 utilisés comme cloisons.

643001-1 blanc -2 noir -3 argent

Câbles de suspension Effekt EcoSUND Pendent 600 mm

Suspension pour espacement entre des panneaux Effekt EcoSUND 1200 x 600 x 50 utilisés comme cloisons.

646001-1 blanc -2 noir -3 argent

Câbles de suspension Effekt EcoSUND Pendent 900 mm

Suspension pour espacement entre des panneaux Effekt EcoSUND 1200 x 900 x 50 utilisés comme cloisons.

649001-1 blanc -2 noir -3 argent

Astuce ! Pour savoir comment fixer les panneaux Effekt Pendent du sol au plafond et découvrir les autres dimensions de fixations, de câbles et de crochets de suspension disponibles, consultez le site gotessons.se.



Effekt Pack plafond

Contenu: crochet en S (argent), équerre pour le plafond et clips pour rail au plafond.

643002-1 blanc -2 noir

Les panneaux Effekt pour plafond sont un moyen efficace d'améliorer l'acoustique d'une pièce, sans modifier les installations existantes telles que la ventilation, les câbles, l'éclairage, etc. Grâce à une distribution uniforme basée sur les besoins de la pièce, cette solution économique atténue efficacement la propagation du son dans le sens longitudinal de la pièce. Vous pouvez personnaliser vos panneaux en choisissant parmi quatre matériaux de base et en les habillant d'un tissu Hush disponible en plusieurs couleurs.




Les panneaux Effekt sont suspendus à des câbles qui se relient pour former une cloison. Une solution abordable pour réduire la propagation du son dans la longueur de la pièce et pour séparer une grande pièce en plusieurs espaces. Vous pouvez personnaliser votre cloison en choisissant parmi quatre différentes couleurs d'EcoSUND, 3 types de câbles différents et une variété de couleurs de la gamme de tissus Hush. Ce produit est déconseillé dans les écoles et les garderies, car son design peut inciter les enfants à l'escalader.



Le système Vertikal est un store acoustique à lamelles parfaitement adapté à la plupart des espaces et particulièrement efficace lorsqu'il s'agit d'absorber les bruits qui sont renvoyés par les surfaces dures et les grandes surfaces vitrées.

VERTIKAL ECOSUND®



Vertikal EcoSUND

Les lamelles sont constituées de notre matériau de base insonorisant unique EcoSUND et sont disponibles en blanc, en gris ou en noir. Les lamelles sont proposées avec une largeur standard de 127 mm, une hauteur de 4 000 mm et une longueur de rail maximale de 3 000 mm. Le store Vertikal se règle facilement dans différentes positions et peut être replié sur le côté si vous le souhaitez, offrant ainsi une solution adaptée à tous ceux qui souhaitent ajuster le degré de réverbération. Le panneau acoustique peut être revêtu sur un ou deux côtés.

121240-

Nous contacter pour les tarifs.

COMMANDER DES LAMELLES VERTIKAL

1. Précisez la longueur du rail.
 2. Indiquez si vous souhaitez que les stores se replient à gauche, à droite ou au milieu.
 3. Choisissez la position des cordes droite/gauche. Distance corde-sol 1500 mm.
 4. Sélectionnez le type de supports (standard, pour plafond T24, avec espace entre le plafond et le rail ou pour montage mural).
 5. Indiquez la hauteur totale souhaitée (en mm), c'est-à-dire la distance entre l'extrémité supérieure du rail et l'extrémité inférieure des lamelles.
 6. Choisissez la couleur du matériau de base.
 7. Choisissez le tissu de la face avant.
 8. Précisez le type de face arrière (tissu ou surface chauffée).
- Pour d'autres dimensions, n'hésitez pas à nous contacter.

Information importante : lorsqu'un tissu clair est appliqué sur un matériau de base sombre, la couleur sombre transparaît. Rebord brut.

Couleur matériau de base: blanc-1 noir -2 gris-3

SUPPORTS Supports supplémentaires pour ossature de plafond T24

Supports de plafond avec espacement Supports muraux Supports de plafond standard

Fixation : Fixez le rail fourni avec les stores et installez ces derniers. Le rail peut être fixé sur le mur ou au plafond à l'aide des supports choisis. Au bas des stores, une chaîne est installée entre les poids.



OPAQ DE SVENSSON



Couleur 831
(6710)



Couleur 832
(8000)



Couleur 833
(8400)



Couleur 834
(8500)



Couleur 840
(4411)



Couleur 841
(4831)



Couleur 842
(5832)



Couleur 843
(6750)




Couleur 844
(3020)



Couleur 845
(8200)



LOD ECOSUND®



Lod EcoSUND

Les lames Lod mesurent 50 x 50 mm et sont espacées de 40 mm. Dimensions du rail : l. 45 mm H. 25 mm. La longueur maximale du rail est de 3 000 mm. Hauteur maximale des lames : 3 000 mm. Les lames Lod font partie d'une solution sur mesure conçue pour s'accorder avec votre environnement et ajustée en fonction de la longueur du rail et de la hauteur des lames.

121230-

Nous contacter pour les tarifs.

COMMANDER DES LAMES LOD

1. Précisez la longueur du rail en mm.
2. Sélectionnez le type de supports (standard, pour plafond T24, avec espace entre le plafond et le rail ou pour montage mural).
3. Indiquez la hauteur totale souhaitée, c'est-à-dire la distance entre l'extrémité supérieure du rail et le bas des lames.
4. Sélectionnez la couleur du matériau de base.
5. Sélectionnez le tissu de la face avant.
6. Sélectionnez le tissu sur le panneau arrière.

Information importante : lorsqu'un tissu clair est appliqué sur un matériau de base sombre, la couleur sombre transparait. Rebord brut.

Couleur matériau de base: blanc-1 noir -2 gris-3

SUPPORTS Supports supplémentaires pour ossature de plafond T24.

Supports de plafond avec espacement Supports muraux Supports de plafond standard

Fixation : Fixez le rail au plafond ou sur un mur à l'aide des supports choisis. Les lames sont ensuite fixées aux crochets présents sur la partie inférieure du rail. Fixez la plaque de stabilisation au bas des lames.

Les lames acoustiques Lod sont composées de notre matériau de base unique EcoSUND et habillées de blanc, de gris ou de noir sur les côtés. Toutes les lames sont laminées à l'avant et à l'arrière ; choisissez une teinte parmi les couleurs Opaq et Opaq Colour présentées sur cette page. Grâce à leur système de suspension, les lames Lod peuvent remplacer des rideaux ou être utilisées pour isoler des espaces à l'intérieur d'une pièce.



OPAQ DE SVENSSON



Couleur 831
(6710)



Couleur 832
(8000)



Couleur 833
(8400)



Couleur 834
(8500)



Couleur 840
(4411)



Couleur 841
(4831)



Couleur 842
(5832)



Couleur 843
(6750)



Couleur 844
(3020)



Couleur 845
(8200)



RUM 238

ROSA

DIM 220

ROSA

L'ANGLIVAT

EXPRESSIONS



RANGEMENT

Créez des espaces organisés avec nos solutions de rangement intelligentes et insonorisantes. Grâce à une conception intelligente qui assure la gestion des câbles et à un espace pouvant accueillir un écran de télévision, un tableau mémo et des prises électriques, vous pouvez répondre aux besoins de nombreux types de pièces. Créez des zones et des pièces dans la pièce, déplacez l'unité grâce à un montage sur roulettes ou créez un lieu de rencontre abritant en son centre un espace de rangement. Profitez de toutes les possibilités offertes par ces solutions créatives !



SCREENIT WARDROBE

Cabine portable pour suspendre des vêtements. Idéale pour les bureaux modernes ou d'autres espaces publics. Composée des cloisons A30 et de la tringle à vêtements Ø 25 en métal laqué noir ou blanc.



SCREENIT WARDROBE

ScreenIT Wardrobe

Composée d'un cadre en bois, de 30 mm de produit insonorisant et d'un tissu laminé en mousse de 5 mm d'épaisseur. Épaisseur totale 40 mm. Angles droits, rayon 10. Pieds réglables. Dimensions une fois assemblée 1 280 x 1 800 mm. Tringle à vêtements vendue séparément. L. 1280 H. 1800 P. 640

1190180-

Tringle à vêtements pour ScreenIT Wardrobe

Tringle à vêtements en tube métallique Ø 25 avec support en tôle de 4 mm. Charge maximale 25 kg. L. 1192

648050-1

blanc

648050-2

noir

Commander ScreenIT Wardrobe :

1. Réf. art. – tissu (tissus : voir pages 10 à 16).

Par exemple : ScreenIT Wardrobe – Tonal 126 1190180 – 126 (la couleur de la couture est assortie à celle du tissu).

2. Commandez la tringle à vêtements et choisissez la couleur.

SIGN

Cintre Sign

Revêtement thermolaqué et design épuré. Vendu par lots de 4. Aucun montage nécessaire. L. 420 P. 7

891072-1

blanc

891072-2

noir

Les cintres aussi ont droit au design. Après tout, il ne seront pas toujours cachés sous des vestes, des manteaux ou d'autres vêtements. Sign est un cintre au design épuré qui s'adapte parfaitement à la tringle Hang in There.



HANG IN THERE

Le modèle Hang In There est une tringle à vêtements minimaliste dotée de boutons et d'un espace pour les cintres. Son design élégant lui permet de s'intégrer aussi bien dans des bureaux que dans des écoles ou des halls d'entrée. Afin de disposer de plus de place pour suspendre des articles, deux éléments Hang In There peuvent être assemblés à l'aide d'une rallonge.

Hang In There

Possibilité d'assembler deux éléments à l'aide d'une rallonge.

Matériau : acier laqué.

L. 600 H. 1625 P. 450

891070-1

blanc

891070-2

noir

Hang In There, rallonge

Permet d'assembler deux tringles Hang In There. Matériau : acier laqué.

Charge max: 25 kg. L. 1000

891071-1

blanc

891071-2

noir

Commande possible dans d'autres coloris ; contactez Götessons pour obtenir un devis.

SIGN

Cintre Sign

Revêtement thermolaqué et design épuré. Vendu par lots de 4.

Aucun montage nécessaire.

L. 420 P. 7

891072-1

blanc

891072-2

noir

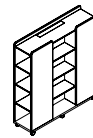
Les cintres aussi ont droit au design. Après tout, il ne seront pas toujours cachés sous des vestes, des manteaux ou d'autres vêtements. Sign est un cintre au design épuré qui s'adapte parfaitement à la tringle Hang in There.





La cloison Tower est la plus haute des trois versions composant la gamme Moving Wall. Elle est dotée d'écrans A30, qui assurent une bonne insonorisation. Ce meuble est facile à déplacer grâce à ses roulettes freinées et verrouillables. À chaque extrémité de l'étagère supérieure se trouve un passe-câble permettant d'introduire des câbles à l'intérieur du meuble. Ces passe-câbles peuvent être remplacés par des passe-câbles d'alimentation afin de simplifier l'accès au réseau électrique. Une ouverture dotée d'un cache se trouve sur le dessus afin d'accéder à l'intérieur de la cloison Tower. Les modèles Tower, Bridge et Media s'accordent parfaitement entre eux.

MOVING WALL TOWER



Moving Wall Tower

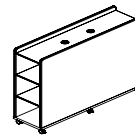
Détails en bois en stratifié.
L. 1650 H. 1800 P. 450

- 110020- frêne
- 110021- chêne
- 110022- noyer
- 110023- blanc

Information importante : les dimensions indiquées incluent les roulettes. Le produit est, dans sa conception de base, assemblé à la livraison. Trous pour câbles dans le bas.



MOVING WALL BRIDGE



Moving Wall Bridge

Wooden details in laminate.
L. 1650 H. 1400 P. 450

- 110010- frêne
- 110011- chêne
- 110012- noyer
- 110013- blanc

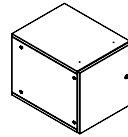
Information importante : les dimensions indiquées incluent les roulettes. Le produit est, dans sa conception de base, assemblé à la livraison. Trous pour câbles dans le bas.

Possibilité de monter des passe-câbles Twist sur le produit : se reporter à la rubrique Accessoires électriques, réf. art. 700532-1, -2, -3 / 702532-1, -2, -3 / 700332.

COMMENT COMMANDER LE MODÈLE MOVING WALL TOWER/BRIDGE : Réf. art – tissu.

Exemple: Moving Wall Tower – Bond 755 110020 – 755 (couture et tissu identiques).

Le bridge wall est l'un des trois modèles de la gamme Moving Wall. Cette cloison montée sur roues freinées et verrouillables. Ce meuble est composé d'écrans A30 et offre d'excellentes propriétés acoustiques. Deux presse-étoupes montés sur le dessus permettent d'introduire facilement les câbles à l'intérieur de l'armoire. Des presse-étoupes d'alimentation peuvent être installés dans les trous en remplacement.



Tiroir pour Moving Wall

Matériau : bois stratifié. Équipé de rails verrouillables et réglables. Deux clés incluses. Monté séparément. Non compatible avec Moving Wall Media.

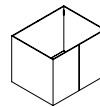
110040
110041
110042
110043

frêne
blanc
chêne
noyer

Dimensions extérieures: L. 383 H. 385 P. 496.
Dimensions intérieures: L. 347 H. 349 P. 478.



Ce module à tiroirs doté d'un système de verrouillage est un accessoire pratique et élégant pour Moving Wall Bridge et Moving Wall Tower. Disponible en stratifié frêne, blanc, chêne et noyer.



Boîte en tissu

Matériau : panneau de fibres. Habillage Hush gris clair 60155.
L. 365 H. 350 P. 460

110044

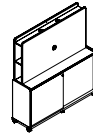
gris clair



Boîte en tissu gris clair qui peut être associée au système de rangement Moving Wall ou utilisée seule.



MOVING WALL MEDIA



Moving Wall Media

Écran renforcé pour accrocher un écran de télévision. Détails en bois en stratifié. Largeur maxi. de l'écran de télévision : 65". Poids maxi. de l'écran de télévision : 35 kg.
L. 1650 H. 1800 P. 450

110030- frêne
110031- chêne
110032- noyer
110033- blanc

Information importante : les dimensions indiquées incluent les roulettes.
Le produit est, dans sa conception de base, assemblé à la livraison.
Pohjassa reiät kaapeleille.

COMMENT COMMANDER LE MODÈLE MOVING WALL MEDIA :

Réf. art – tissu.

Exemple: Moving Wall Media – Bond 755 110030 – 755
(couture et tissu identiques).

Support d'écran de télévision, cloison Moving Wall Media

Support en métal. 2 supports inclus.

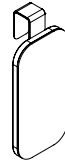
610611 noir

Cloison avec tableau

Tableau en verre à monter sur un écran et Moving Wall Media. Vis incluses. Verre 4 mm. Adapté aux écrans de 1600 mm.

101016	L. 1590 H. 990 P. 4	blanc
101016-1	L. 1590 H. 990 P. 4	sable
101016-2	L. 1590 H. 990 P. 4	mist
101016-3	L. 1590 H. 990 P. 4	olive
101016-4	L. 1590 H. 990 P. 4	ocean
101016-5	L. 1590 H. 990 P. 4	rhubarb
101016-6	L. 1590 H. 990 P. 4	lilac
101016-7	L. 1590 H. 990 P. 4	harvest

Le modèle Media est l'une des trois cloisons et solutions de rangement de la gamme Moving Wall. Il possède des étagères situées sur ses deux parois courtes ainsi que dans deux espaces à l'avant, dissimulés derrière des portes coulissantes dotées d'une serrure. Le meuble a également été conçu pour accueillir un écran de télévision à l'avant et un tableau mémo à l'arrière ; se reporter à Tableaux mémo dans la rubrique Tableaux blancs. Composé d'écrans A30, le modèle Media possède également d'excellentes propriétés acoustiques et constitue un élément de design intérieur modulable grâce à ses roues freinées et verrouillables. Afin de pouvoir dissimuler les câbles facilement, deux passe-câbles sont montés sur le dessus et un autre est situé au centre, à l'endroit où l'écran de télévision est installé.

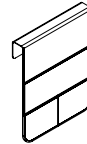


Look

Uniquement compatible avec les écrans ScreenIT A30. La version panneau MDF laqué est uniquement proposée en blanc. La version cuir est uniquement proposée en beige clair, matériau: IMOLA.*

637127
637132-1

blanc, cuir marron
blanc

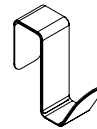


Pocket

Uniquement compatible avec les écrans de bureau et les cloisons ScreenIT A30. Deux poches de taille réduite, une poche plus grande. La version cuir est uniquement proposée en beige clair ; matériau : IMOLA.*

637126

cuir brun



Hook

Uniquement compatible avec les écrans A30. La version laquée est uniquement proposée en blanc. La version cuir est uniquement proposée en beige clair, matériau: IMOLA.*

637129
637134-1

blanc, cuir marron
blanc

* Imola= 50% Polyester, 30% Coton,
20% Cuir recyclé.





TABLE

Ronde ou rectangulaire, grande ou petite. Adaptez la table en fonction de l'espace et de vos besoins, et non l'inverse. Découvrez les nouvelles tables No Pocket et Sit Around. Peut être combinée à l'iQseat transformé pour facilement convertir le dossier en un petit bureau!

SIÈGES

Tabourets confortables offrant un espace de rangement et permettant aux visiteurs de s'asseoir. Sièges confortables dotés d'un dossier élevé et créant un espace privatif où il est possible de se rencontrer ou de se retirer. Des sièges moelleux qui vous permettront de faire une petite sieste et ainsi de refaire le plein d'énergie. Des sièges adaptés à tous les environnements, où vous pourrez concevoir votre propre espace créatif.



1 x 647603 (Pearl 00Q6 Java)

REEF SOFA

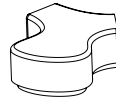
Canapé modulaire Reef, produit par le studio de design JOOY. Des combinaisons variées et ludiques pour des surfaces d'assise créatives et pratiques. Le canapé Reef se compose de deux modules uniques qui offrent de nombreuses combinaisons possibles.



1 x 647600 (Pearl 00Q6 java)
2 x 647601 (Pearl 0037 beige)
1 x 647602 (Pearl 00Y8 oregano)

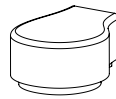
REEF SOFA

Fabriquée en MDF, habillage mousse et tissu.
Plètement en stratifié chêne, frêne, noyer, noir ou blanc.



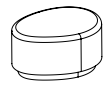
Section centrale Reef
L. 1450 H. 460 P. 1260

647600-



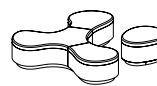
Section extérieure Reef
L. 990 H. 460 P. 785

647601-



Pouf Reef
L. 945 H. 2270 P. 745

647602-



Reef sofa avec pouf
Un canapé complet avec 1x section médiane, 2x sections extérieures et 1x pouf. Toutes les sections dans le même textile et le même stratifié.
L. 2600 H. 460 P. 2170

647603-

Les prix s'appliquent aux couleurs dans les pages 6-13. Tissus disponibles:

Tarif 1: Omega, Pearl, Event Screen +, Mica, Slope, Tonal

Tarif 2: Houston Reflect, Lido, Rivet

Tarif 3: Bond, Blazer, Synergy

Tarif 4: Step, Remix 3

Laminate

910 frêne

911 chêne

912 noyer

913 blanc

914 noir

Pour commander Reef :

1. Choisissez la section de Reef. Par exemple : 647600 (section centrale).

2. Choisissez un tissu pour Reef. Par exemple : 647600-338 (Pearl 338 Java). La couleur de la couture est assortie à celle du tissu.

3. Choisissez la couleur du stratifié.
Par exemple : 647600-338-910 (stratifié frêne).



TABLE REEF

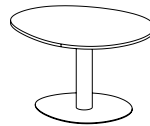
Table Reef conçue par le studio de design JOOY. S'accorde parfaitement avec le canapé Reef, mais aussi avec d'autres assises. Sa forme asymétrique, ovale et moderne est idéale pour le salon.



TABLE REEF

Table Reef

Plateau en stratifié. Piètement en métal noir ou blanc.
Plaqué inférieure et plateau de table de même forme.
L. 740 H. 560 P. 940



647610-2
647610-1
647611-1
647611-2
647612-1
647612-2
647613-1
647613-2
647614-1
647614-2

frêne/noir
frêne/blanc
blanc/blanc
blanc/noir
chêne/blanc
chêne/noir
noyer/blanc
noyer/noir
noir/blanc
noir/noir



frêne



blanc



chêne



noyer



noir

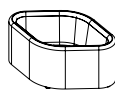


ROMBOPLANTER

RomboPlanter est un pot habillé de tissu qui peut accueillir des plantes. Disponible en deux hauteurs différentes pour permettre la création de belles compositions. Conçu par Henrik Kjellberg et Jon Lindström de o4i Design Studio.

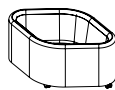


ROMBOPLANTER



RomboPlanter 450 mm
L. 1000 H. 450 P. 650

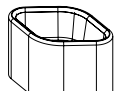
647175-



RomboPlanter 475 mm avec roulettes

L. 1000 H. 475 P. 650

647176- avec roulettes



RomboPlanter 650 mm

L. 1000 H. 650 P. 650

647177-



RomboPlanter 675 mm avec roulettes

L. 1000 H. 675 P. 650

647178- avec roulettes

Une information important:

RomboPlanter est composé de : MDF, recouvert de mousse et de textile.

Pot étanche inclus.

Les roues sont toujours noires, verrouillables.

Les prix s'appliquent aux couleurs dans les pages 6-13. Tissus disponibles:

Tarif 1: Omega, Pearl, Event Screen +, Mica, Slope, Tonal

Tarif 2: Houston Reflect, Lido, Rivet

Tarif 3: Bond, Blazer, Synergy

Tarif 4: Step, Remix 3

Précisez la référence, comme suit:

RomboPlanter - Couleur du tissu

(couture apparente comme la couleur du tissu).



ROMBOSEAT AVEC ROUES

RomboPlanter est un pot habillé de tissu qui peut accueillir des plantes. Disponible en deux hauteurs différentes pour permettre la création de belles compositions. Conçu par Henrik Kjellberg et Jon Lindström de o4i Design Studio.



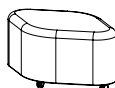
Commander RomboSeat :

1 : Choisissez un textile pour RomboSeat Ex. : 647162-470-206 Couleur textile = couleur de la couture.

2 : Choisissez un textile pour RomboScreen Ex. : 647163-470-206 Couleur textile = couleur de la couture.

3 : Choisissez un couleur pour RomboTable Ex. : 647170-1

ROMBOSEAT AVEC ROUES



RomboSeat avec roues

Inclus : RomboSeat avec roues verrouillables.

L. 1000 H. 450 P. 650
647165-

Tarif 1 Tarif 2 Tarif 3 Tarif 4

RomboSeat avec roues pour RomboTable

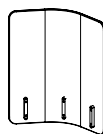
Inclus : RomboSeat avec roues verrouillables et schéma de perçage pour RomboTable.

L. 1000 H. 450 P. 650
647166-

RomboSeat avec roues pour RomboTable & RomboScreen

Inclus : RomboSeat avec roues verrouillables et schéma de perçage pour RomboScreen.

L. 1000 H. 450 P. 650
647167-



RomboScreen

Inclus: RomboScreen

L. 1000 H. 1130 P. 250
647163-

Information importante:

Matériaux du RomboSeat: MDF, pin, assise en mousse (plastique).

Matériaux de RomboScreen: contreplaqué, textile, stratifié.

Matériaux de la RomboTable: métal, MDF, stratifié.

Les roulettes sont verrouillables et disponibles en noir uniquement.

Pointe!

N'hésitez pas à commander des coussins pour un meilleur confort d'assise.

CUSHION

Cushion square

Non laminés. Fermeture Éclair invisible. Coussin intérieur en fibre synthétique.

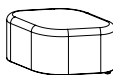
657111- L. 440 H. 180 P. 440

Cushion rectangle

Non laminés. Fermeture Éclair invisible. Coussin intérieur en fibre synthétique.

657101- L. 760 H. 180 P. 380

ROMBOSEAT



RomboSeat free seating

Inclus : RomboSeat

L. 1000 H. 450 P. 650
647160-

RomboSeat pour RomboTable

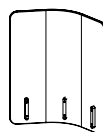
Inclus : RomboSeat adapté avec schéma de perçage pour RomboTable.

L. 1000 H. 450 P. 650
647161-

RomboSeat pour RomboTable & RomboScreen

Inclus : RomboSeat adapté avec schéma de perçage pour RomboTable & RomboScreen.

L. 1000 H. 450 P. 650
647162-



RomboScreen

Inclus: RomboScreen

L. 1000 H. 1130 P. 250
647163-

Information importante:

Matériaux du RomboSeat: MDF, pin, assise en mousse (plastique).

Matériaux de RomboScreen: contreplaqué, textile, stratifié

Matériaux de la RomboTable: métal, MDF, stratifié



RomboTable

Inclus RomboTable. Base en métal et plateau en stratifié.

La table est montée en permanence. Hauteur depuis le sol : 700 mm.

Table de mesure : 450x300 mm.

647170-1

647170-2

647171-1

647171-2

647172-1

647172-2

647173-1

647173-2

647174-1

647174-2

frêne/blanc

frêne/noir

chêne/blanc

chêne/noir

noyer/blanc

noyer/noir

blanc/blanc

blanc/noir

noir/blanc

noir/noir

Les prix s'appliquent aux couleurs dans les pages 6-13. Tissus disponibles:

Tarif 1: Omega, Pearl, Event Screen +, Mica, Slope, Tonal

Tarif 2: Houston Reflect, Lido, Rivet

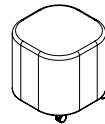
Tarif 3: Bond, Blazer, Synergy

Tarif 4: Step, Remix 3



IQUBE

iQube est un tabouret sur roulettes ludique et flexible. Grâce à sa conception simple, le tabouret iQube est parfait pour assister à une réunion de courte durée ou pour les salles de classe. Ses roulettes permettent de le déplacer facilement. Parcourez notre gamme et sélectionnez des tissus et couleurs qui se fondront dans le décor, qui se démarqueront ou qui donneront à votre pièce une touche de couleur. Conçu par Henrik Kjellberg et Jon Lindström de o4i Design Studio.



iQube

La couture est toujours assortie au tissu. Deux roulettes verrouillables. Roulettes disponibles en blanc et noir. Charge max. 144 kg. Hauteur d'assise 500 mm. Livré préassemblé.
L. 500 H. 840 P. 500

647510- roue blanc
647511- roue noir

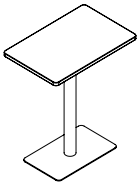
Les prix s'appliquent aux couleurs dans les pages 6-13. Tissus disponibles:
 Tarif 1: Omega, Pearl, Event Screen +, Mica, Slope, Tonal
 Tarif 2: Houston Reflect, Lido, Rivet
 Tarif 3: Bond, Blazer, Synergy
 Tarif 4: Step, Remix 3

Précisez la référence, comme suit:
 iQube - Couleur du tissu (couture apparente comme la couleur du tissu).

Également disponible dans la collection de tissus Jane/Motif
 (reportez-vous à page 120).



NO POCKET TABLE



No Pocket Table

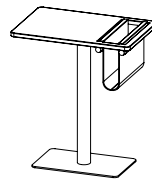
La table est disponible en trois versions : placage chêne avec pied blanc, placage chêne avec pied noir et placage chêne laqué noir avec pied noir.
L. 580 H. 665 P. 380

891044	chêne, blanc
891045	chêne, noir
891046	noir/noir

No Pocket Table est, comme son nom l'indique, une version actualisée de la très populaire Pocket Table, mais sans la poche. Une table élégante et moderne que vous pouvez utiliser comme élément de décoration ou pour travailler sur un ordinateur portable. La table est facile à déplacer et s'adapte à différents espaces.



POCKET TABLE



Pocket Table

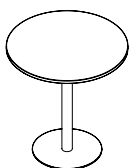
La table est disponible en trois versions : placage chêne avec pied blanc, placage chêne avec pied noir et placage chêne laqué noir avec pied noir. Poche en cuir artificiel.
L. 580 H. 665 P. 380

891041	chêne, blanc
891042	chêne, noir
891043	noir/noir



SIT AROUND

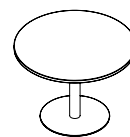
Table ronde disponible en 2 hauteurs différentes, 500/730 mm. La table est livrée avec un plateau en stratifié et un pied laqué noir ou blanc. Les stratifiés sont disponibles en noir, frêne, chêne, noyer ou blanc.



Sit Around 730 mm

Plateau en stratifié. Cadre en métal laqué.
H. 730 Ø 700

891079-1	noir/blanc
891079-2	noir/noir
891080-1	frêne/blanc
891080-2	frêne/noir
891081-1	blanc/blanc
891081-2	blanc/noir
891082-1	chêne/blanc
891082-2	chêne/noir
891083-1	noyer/blanc
891083-2	noyer/noir



Sit Around 500 mm

Plateau en stratifié. Cadre en métal laqué.
H. 500 Ø 700

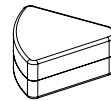
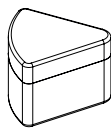
891084-1	frêne/blanc
891084-2	frêne/noir
891085-1	blanc/blanc
891085-2	blanc/noir
891086-1	chêne/blanc
891086-2	chêne/noir
891087-1	noyer/blanc
891087-2	noyer/noir
891088-1	noir/blanc
891088-2	noir/noir





PIECE OF CAKE

Siège élégant en forme de part de gâteau qui forme un cercle lorsque 6 sièges sont réunis. Disponible en deux hauteurs d'assise différentes, toutes deux adaptées à la table Sit Around. Habillage au choix parmi les tissus de notre gamme standard.



PIECE OF CAKE

Big piece of cake

Inclus : 1 siège Piece of cake.
L. 762 H. 500 P. 725

647145-

Small piece of cake

Inclus : 1 siège Piece of cake.
L. 762 H. 300 P. 725

647140-

Siège en forme de part de gâteau, 6 sièges pour former un cercle (gâteau).
Fabriqué en mousse à froid, dessous en vinyle.

Les prix s'appliquent aux couleurs dans les pages 6-13. Tissus disponibles:

Tarif 1: Omega, Pearl, Event Screen +, Mica, Slope, Tonal

Tarif 2: Houston Reflect, Lido, Rivet

Tarif 3: Bond, Blazer, Synergy

Tarif 4: Step, Remix 3

Précisez la référence, comme suit : Piece of cake – Couleur du tissu
(couture de la couleur du tissu).

SIT AROUND

Table ronde disponible en 2 hauteurs différentes. La table est livrée avec un plateau en stratifié et un pied laqué noir ou blanc. Les stratifiés sont disponibles en noir, frêne, chêne, noyer ou blanc.

Sit Around 730 mm

Plateau en stratifié. Cadre en métal laqué.
H. 730 Ø 700

891079-1

891079-2

891080-1

891080-2

891081-1

891081-2

891082-1

891082-2

891083-1

891083-2

noir/blanc

noir/noir

frêne/blanc

frêne/noir

blanc/blanc

blanc/noir

chêne/blanc

chêne/noir

noyer/blanc

noyer/noir

Existe aussi en hauteur 500 mm.



Couleur 273
(12-3)



Couleur 274
(16-3)



Couleur 275
(18-32)

MOTIF / JANE DE AUDEJAS

OFFICE NAP

Office Nap

Sac intérieur revêtu du tissu de votre choix. Le dessous est toujours en cuir artificiel gris foncé.


640075- L. 600 H. 300 P. 1400

Précisez la référence, comme suit :

Office Nap - couleur du tissu - couleur de la fermeture éclair.
Couture apparente comme les bordures de la fermeture éclair.
Pas possible avec fermeture éclair arête.



Couleur 270
(12-63)



Couleur 271
(16-64)



Couleur 272
(18-37)

OFFICE BALLZ

Office Ballz


Livrée avec une pompe. Charge max. 125 kg.

640055- Ø 550

640065- Ø 650

Précisez la référence, comme suit :

Office Ballz - couleur du tissu - couleur de la fermeture éclair.
Pas possible avec fermeture éclair arête.



Couleur 276
(12-7)



Couleur 277
(16-43)



Couleur 278
(18-30)

IQSEAT

iQseat

Couture et tissu identiques sur tous les modèles. Détails/ roues disponibles en blanc ou en noir. Deux roues sont verrouillables. Poids maxi. : 144 kg. Hauteur du siège: 500 mm.
L. 500 H. 840 P. 690

647503- blanc

647504- noir

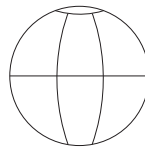
Précisez la référence, comme suit :

iQseat - Couleur du tissu
(couture apparente comme la couleur du tissu).

Réunis sous la collection Motif, nos sièges confortables les plus plébiscités peuvent désormais être parés des différents motifs et couleurs qui composent l'élégante collection de tissus Jane proposée par Audejas. Nous vous proposons des motifs faciles à intégrer à vos choix de design intérieur. Vous pouvez sélectionner un thème ou bien mélanger librement les motifs ; tous s'accordent parfaitement entre eux. Pour en savoir plus sur les produits et leurs qualités, consultez cette rubrique.



OFFICE BALLZ



Grande Office Ballz

Livrée avec une pompe.

Office Ballz grande

640065- Ø 650

Office Ballz petite

640055- Ø 550

Office Ballz grand, format sans PVC

640066- Ø 650

Office Ballz petit, format sans PVC

640056- Ø 550

Les prix s'appliquent aux couleurs dans les pages 6-13.

Tissus disponibles:

Tarif 1: Omega, Pearl, Event Screen +, Mica, Slope, Tonal

Tarif 2: Houston Reflect, Lido, Rivet

Tarif 3: Bond, Blazer, Synergy

Tarif 4: Step, Remix 3

Précisez la référence, comme suit:

Office Ballz - couleur du tissu - couleur de la fermeture éclair.

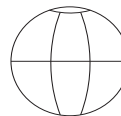
Pas possible avec fermeture éclair arête.

Également disponible dans la collection de tissus Jane/Motif (reportez-vous à page 120).

Un siège formidable et amusant pour le bureau, qui renforce les muscles de votre dos et de vos jambes et les maintient actifs lorsque vous travaillez. Office Ballz est disponible dans deux tailles, avec un large choix de tissus et de fermetures éclair, pour un mariage idéal avec le mobilier de votre bureau. Vous pouvez facilement le régonfler à l'aide de la pompe fournie et la partie inférieure est renforcée pour plus de stabilité..



OFFICE BALLZ MEDLEY



Office Ballz Medley

Les détails en cuir sont uniquement proposés en noir. La fermeture Éclair est uniquement proposée en coloris argenté.

640650	Ø 650	gris
640651	Ø 650	beige
640652	Ø 650	bleu/gris
640653	Ø 650	vert/beige

Office Ballz Medley format sans PVC

Les détails en cuir sont uniquement proposés en noir. La fermeture Éclair est uniquement proposée en coloris argenté.

640654	Ø 650	gris
640655	Ø 650	beige
640656	Ø 650	bleu/gris
640657	Ø 650	vert/beige

Chaque siège Office Ballz Medley offre un style unique grâce à son revêtement textile fabriqué à partir de chutes de tissus pour sièges confortables issus de la gamme standard : Synergy, Remix, Blazer, Noble Lux, Slope, Mica, Event Screen, Lido, Bond et Rivet. Constitué de ces tissus, le revêtement textile est disponible en quatre thèmes de couleur. Le siège Medley est composé d'un ballon Pilates gonflable recouvert de tissu. Une tôle située à sa base permet d'améliorer la stabilité et d'offrir une bonne ergonomie lors de son utilisation. La poignée et la partie cuir qui protège la tôle sont également fabriquées à partir de chutes de matière.



IQSEAT

iQseat

Couture et tissu identiques sur tous les modèles. Détails/roues disponibles en blanc ou en noir. Deux roues sont verrouillables. Poids maxi. : 144 kg. Hauteur du siège: 500 mm.
L. 500 H. 840 P. 690

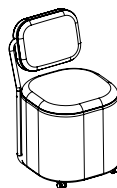
647503- Détails en blanc

647504- Détails en noir

Précisez la référence, comme suit:

iQseat - Couleur du tissu (couture apparente comme la couleur du tissu).

Également disponible dans la collection de tissus Jane/Motif (reportez-vous à page 120).



Modulable, confortable, ludique et élégant : ces quelques mots décrivent parfaitement le siège iQseat. Installez-vous confortablement contre le dossier de ce siège ou transformez-le en table afin d'y noter vos idées. La polyvalence des sièges à roulettes iQseat permet de les utiliser dans de nombreuses configurations différentes. Optez pour des détails blancs ou noirs ; la table, les roulettes et le tube s'adaptent à vos choix de couleur. Le duo de designers Henrik Kjellberg et Jon Lindström de o4i Design Studio a conçu le siège iQseat, que Götessons a décidé de réaliser et de produire.



OFFICE NAP

Office Nap

Sac intérieur revêtu du tissu de votre choix. Le dessous est toujours en cuir artificiel gris foncé.

640075- L. 600 H. 300 L. 1400

Les prix s'appliquent aux couleurs dans les pages 6-13. Tissus disponibles:

Tarif 1: Omega, Pearl, Event Screen +, Mica, Slope, Tonal

Tarif 2: Houston Reflect, Lido, Rivet

Tarif 3: Bond, Blazer, Synergy

Tarif 4: Step, Remix 3

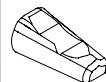
Également disponible dans la collection de tissus Jane/Motif (reportez-vous à page 120).

Précisez la référence, comme suit :

Office Nap - couleur du tissu - couleur de la fermeture éclair.

Couture apparente comme les bordures de la fermeture éclair.

Pas possible avec fermeture éclair arête.



Un siège confortable qui vous permettra de faire une petite sieste afin de faire le plein d'énergie. Une solution idéale pour des réunions créatives. Une courte sieste pendant les heures de travail permet d'améliorer vos performances et votre satisfaction au travail. Les produits Office Nap sont conçus et fabriqués en Suède pour s'adapter à l'environnement de travail à partir de matériaux respectueux de l'environnement.

SMS-BOX S'ASSEOIR - SE RÉUNIR - RANGER



SMS-Box, noir roulettes
647020- L. 370 H. 500
P. 370

SMS-Box, blanc roulettes
647021- L. 370 H. 500
P. 370

SMS-Box, sans roulettes
647050- L. 370 H. 500
P. 370

Les prix s'appliquent aux couleurs dans les pages 6-13.

Tissus disponibles:

Tarif 1: Omega, Pearl, Event Screen +, Mica, Slope, Tonal

Tarif 2: Houston Reflect, Lido, Rivet

Tarif 3: Bond, Blazer, Synergy

Tarif 4: Step, Remix 3

Précisez la référence, comme suit:

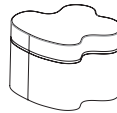
SMS-Box - couleur du tissu - couleur de la fermeture éclair.

Couture apparente comme les bordures de la fermeture éclair.

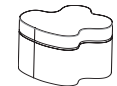
Tabouret confortable doté d'un couvercle offrant un espace de rangement. S'intègre parfaitement sous le bureau. Le tabouret SMS-BOX est disponible avec une vaste gamme de tissus et de fermetures éclair, pour un mariage idéal avec les autres meubles de votre bureau.



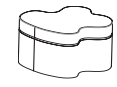
HANG ON



Hang On
647060- L. 830 H. 600



Hang On medium
647080- L. 830 H. 500



Hang On petit
647070- L. 730 H. 400



Hang On enfant
647090- L. 730 H. 200

Les prix s'appliquent aux couleurs dans les pages 6-13.

Tissus disponibles:

Tarif 1: Omega, Pearl, Event Screen +, Mica, Slope, Tonal

Tarif 2: Houston Reflect, Lido, Rivet

Tarif 3: Bond, Blazer, Synergy

Tarif 4: Step, Remix 3

Précisez la référence, comme suit: Hang On - couleur du tissu

- couleur de la fermeture éclair. Couture apparente comme les bordures de la fermeture éclair.

Un siège design et moderne pour créer des environnements plus diversifiés. Ce produit est également très insonorisant. La gamme Hang On est disponible dans quatre hauteurs différentes et avec une vaste gamme de tissus et de fermetures éclair.



SQUARE BENCH

SQUARE BENCH

Square Bench est équipé de roulettes. Peut être utilisée seule ou associée à d'autres Benches.



110930- L. 900 H. 450 P. 900

Bench – élément clé de la collection The Hut Lounge, est disponible en trois formats. À l'entrée de la hutte, placez une Free Bench avec Table Top pour garantir le confort de chaque visiteur. Associez le Square Bench au gré de vos envies pour créer du dynamisme et apporter un élément de design supplémentaire.



FREE BENCH

FREE BENCH

Free Bench est équipé de roulettes. Peut être utilisée seule ou associée à d'autres Benches.

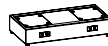
Free Bench

110920- L. 1800 H. 450 P. 900



Free Bench, Table Top blanc

110921- L. 1800 H. 450 P. 900



Free Bench, Table Top noir

110923- L. 1800 H. 450 P. 900

Free Bench, Table Top argent

110928- L. 1800 H. 450 P. 900

Remarque: The Hut Bench avec Table Top comprend 2 x 2 prises. Table Top sont des prises intégrées à la banquette. Charge max. par Bench: 400 kg. La hauteur du Bench inclut le matelas et les roues.

BENCH COVERS

Bench Cover

110950- L. 1800 H. 80 P. 900



Square Bench Cover

110960- L. 900 H. 80 P. 900



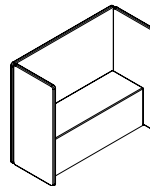
Les prix s'appliquent aux couleurs dans les pages 6-13. Tissus disponibles:

Tarif 1: Omega, Pearl, Event Screen +, Mica, Slope, Tonal

Tarif 2: Houston Reflect, Lido, Rivet

Tarif 3: Bond, Blazer, Synergy

Tarif 4: Step, Remix 3



SOFA SOUND BOOTH

Sofa Sound Booth

647100-

Sofa Sound Booth avec Table Top blanc

647301-

Sofa Sound Booth avec Table Top argent

647303-

Sofa Sound Booth avec Table Top noir

647308-

Remarque: dimensions externes : L. 1700 H. 1400 P. 700. Intérieur: L:1620 mm P: 660 mm. Hauteur du siège: 450 mm. Profondeur du siège: 500 mm. Le Sofa Sound Booth avec prises encastrées comprend 2 x 2 prises. Table Top est une prise de courant montée dans le sofa.

Les prix s'appliquent aux couleurs dans les pages 6-13.

Tissus disponibles:

Tarif 1: Omega, Pearl, Event Screen +, Mica, Slope, Tonal

Tarif 2: Houston Reflect, Lido, Rivet

Tarif 3: Bond, Blazer, Synergy

Tarif 4: Step, Remix 3

Précisez la référence, comme suit :

Siège - couleur du tissu - couleur de la fermeture éclair
(couture apparente comme les bordures de la fermeture éclair)

Conçu dans le style ScreenIT, le Sofa Sound Booth associe siège confortable et dossier élevé, créant ainsi un espace privatif où il est possible de se rencontrer ou de se retirer. Deux sièges placés l'un en face de l'autre permettent de créer une pièce au sein d'un espace ouvert ; idéal pour un hall d'hôtel ou un bureau. Il est également possible de livrer le Sofa Sound Booth avec 2 ensembles de prises encastrées avec 2 prises.





PRODUITS ERGONOMIQUES, TAPIS ET PROTECTION DE SOL

Protégez votre espace de travail de haut en bas ! Des produits ergonomiques et des repose-pieds et repose-poignets intelligents pour vous assurer d'être toujours dans la position idéale pour travailler. Une variété de tapis amovibles et de revêtements de sol pour éviter l'usure inutile.



TAPIS YOGA STANDZON

Le tapis Yoga est un tapis anti-fatigue ergonomique idéal pour travailler debout. Ce tapis une poignée pratique qui permet de l'accrocher facilement au mur, à l'écran ou à votre bureau lorsque vous ne l'utilisez pas. Travailler debout permet d'éviter certaines blessures, d'adopter une meilleure posture et d'améliorer son bien-être au travail.

Tapis Yoga StandzOn

Tapis ergonomique souple avec surface en liège ou en tissu. Le tapis est constitué principalement de polyuréthane insonorisant.
L. 980 H. 18 P. 520



180005
180009
180006

gris
noir
liège

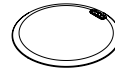


DOT STANDZON

Le tapis Dot StandzOn, déclinaison du populaire tapis Yoga StandzOn, rejoint lagamme cette année. Sa forme ronde vient doucement casser les lignes carrées et rectangulaires, souvent caractéristiques du mobilier d'entreprise d'aujourd'hui. Grâce à sa poignée pratique, le tapis peut être suspendu en toute simplicité à un crochet fixé au mur, à un bureau ou à un écran ScreenIT A30.

Tapis anti-fatigue Dot StandzOn

Tapis ergonomique souple avec surface en liège ou en tissu. Le tapis est constitué principalement de polyuréthane insonorisant.
Ø 600 H. 18



180011
180013
180012

gris
noir
liège



Crochet avec vis

Crochet à fixer sous le bureau. Vis incluses.

L. 40 H. 53 P. 58

671088-1
671088-2
671088-3

blanc
noir
argent



Crochet mural pour tapis

L. 40 H. 55 P. 41

671076-1
671076-2
671076-3

blanc
noir
argent



Crochet pour ScreenIT A30

Crochet en métal à pendre sur l'écran et destiné à accrocher.

L. 60 H. 101 P. 48

671098
671098-1
671098-2

argent
blanc
noir





TAPIS ANTI-FATIGUE WAVE STANDZON

Le tapis Wave est un tapis souple ergonomique avec des propriétés massantes. Il est fabriqué en polyuréthane insonorisant. Il est disponible en deux tailles et possède une poignée qui permet de l'accrocher facilement à un écran lorsqu'il n'est pas utilisé. Grâce à sa poignée pratique, le tapis peut être suspendu en toute simplicité à un crochet fixé au mur, à un bureau ou à un écran ScreenIT A30.



Wave StandzOn

Ergonomique massant.

L. 660 H. 14 P. 500

180008

noir

L. 950 H. 14 P. 650

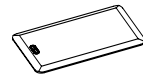
180007

noir



TAPIS ANTIFATIGUE STANDZON

Tapis ergonomique idéal pour travailler debout. Souple et reposant, la solution StandzOn est un tapis acoustique avec âme en polyuréthane. Grâce à sa poignée pratique, le tapis peut être suspendu en toute simplicité à un crochet fixé au mur, à un bureau ou à un écran ScreenIT A30. Facile à nettoyer avec un chiffon humide.




StandzOn

Tapis souple et ergonomique en polyuréthane. Etantistatique.

L. 820 H. 18 P. 510

180003

noir



TAPIS ANTI-FATIGUE BUBBLE STANDZON

Tapis ergonomique massant, compatible avec les bureaux assis debout. Ce tapis est fabriqué en polyuréthane insonorisant.



Bubble StandzOn

Tapis souple et ergonomique massant.

L. 625 H. 15 P. 450

180002

gris



PROTECTION DE SOL STANDARD

Cette protection de sol est conçue pour les sols durs et souples. Elle est dotée d'un dessous souple qui lui confère une bonne adhérence au sol. La protection est rectangulaire, avec des coins arrondis. Elle est fabriquée en PVC transparent de grande qualité. Elle a dessous lisse qui assure que la protection reste immobile sur le sol.



Protection de sol standard (pour les sols bruts)

Protection pour sol transparente et rectangulaire fabriquée en polyvinyle de haute qualité, d'épaisseur de 3 mm, livraison d'une pièce dans un emballage en carton.

233030	L. 1000	L. 1200	transparent
233030-2	L. 1000	L. 1200	noir
233040	L. 1500	L. 1200	transparent
233040-2	L. 1500	L. 1200	noir
233050	L. 2000	L. 1200	transparent
233050-2	L. 2000	L. 1200	noir



PROTECTION DE SOL STANDARD



Protection de sol standard (pour les sols recouverts de moquette)

Protection pour sol transparente et rectangulaire fabriquée en polyvinyle de haute qualité, d'épaisseur de 2,5 mm, livraison d'une pièce dans un emballage en carton.

233000	L. 1000	L. 1200	transparent
233000-2	L. 1000	L. 1200	noir
233010	L. 1500	L. 1200	transparent
233010-2	L. 1500	L. 1200	noir
233020	L. 2000	L. 1200	transparent
233020-2	L. 2000	L. 1200	noir



REPOSE-PIED

Le repose-pied est incliné et réglable à l'aide d'une simple pression du pied. Il est doté d'un design solide et sa surface est recouverte d'un tapis en caoutchouc résistant.



Repose-pied

Tube de métal fortement courbé, plaque de bois de 16 mm recouverte de caoutchouc.

L. 550 H. 155 P. 365

125001	noir
--------	------



Repose avant-bras classique profond et au confort optimal recouvert d'un tissu Lycra résistant.

REPOSE AVANT-BRAS SIMPLE REST



Repose avant-bras classique

Repose avant-bras classique. Ces supports sont réglables pour les tables rondes. Ils sont recouverts de tissu Lycra.

H. 25 P. 230 L. 670

122006

noir



EMBOUT ANTI-BRUIT POUR CHAISE



Embout anti-bruit pour chaise

Disponible en 10 tailles. Fixation par compression à l'extrémité du pied de la chaise. La référence article désigne une seule unité.

14-3	Convient aux pieds de chaise Ø14	H. 22	gris
16-3	Convient aux pieds de chaise Ø16	H. 25	gris
18-3	Convient aux pieds de chaise Ø18	H. 25	gris
19-3	Convient aux pieds de chaise Ø19	H. 27	gris
20-3	Convient aux pieds de chaise Ø20	H. 27	gris
22-3	Convient aux pieds de chaise Ø22	H. 28	gris
25-3	Convient aux pieds de chaise Ø25	H. 28	gris
28-3	Convient aux pieds de chaise Ø28	H. 31	gris
32-3	Convient aux pieds de chaise Ø32	H. 40	gris
40-3	Convient aux pieds de chaise Ø40	H. 40	gris





PLANTES ARTIFICIELLES, POTS, PANIERS

Plantes artificielles de qualité supérieure et destinées à décorer un bureau, une salle de conférence ou un hôtel. Les plantes, d'un grand réalisme, requièrent peu d'entretien et ne provoquent pas d'allergies.



ARTIFICIAL PLANTS

Donnez une touche de verdure à votre bureau, votre hôtel ou votre salle de conférence grâce à nos plantes d'un grand réalisme. Les éléments naturels créent une atmosphère chaleureuse. Nos plantes les plus grandes sont non seulement de belles pièces d'intérieur, mais aussi une solution idéale pour cloisonner vos espaces. Elles trouveront leur place près de votre bureau ou dans une oasis de verdure équipée de confortables Office Nap, voir chapitre Sièges.

Remarque: sauf mention contraire, les pots extérieurs et les barils de pétrole ne sont pas inclus, même s'ils sont présentés sur l'image.

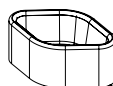
Les plus grands diamètres sont spécifiés.
Les dimensions extérieures sont spécifiées (pot).

ROMBOPLANTER



RomboPlanter 450 mm
L. 1000 H. 450 P. 650

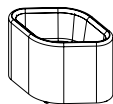
647175-



RomboPlanter 475 mm avec roulettes

L. 1000 H. 475 P. 650

647176- avec roulettes



RomboPlanter 650 mm

L. 1000 H. 650 P. 650

647177-



RomboPlanter 675 mm avec roulettes

L. 1000 H. 675 P. 650

647178- avec roulettes

Une information important:

RomboPlanter est composé de : MDF, recouvert de mousse et de textile.
Pot étanche inclus.

Les roues sont toujours noires, verrouillables.

Les prix s'appliquent aux couleurs dans les pages 6-13. Tissus disponibles:

Tarif 1: Omega, Pearl, Event Screen +, Mica, Slope, Tonal

Tarif 2: Houston Reflect, Lido, Rivet

Tarif 3: Bond, Blazer, Synergy

Tarif 4: Step, Remix 3

Précisez la référence, comme suit: RomboPlanter - Couleur du tissu (couture apparente comme la couleur du tissu).



RomboPlanter est un pot habillé de tissu qui peut accueillir des plantes. Disponible en deux hauteurs différentes pour permettre la création de belles compositions. Conçu par Henrik Kjellberg et Jon Lindström de o4i Design Studio.



Pour voir quelles plantes sont recommandées pour quels pots, voir www.gotessons.com.

PLANT DIVIDER

Élément de design intérieur personnalisable et modulable, la cloison végétale Plant Divider est un séparateur de pièce revêtu de tissu pouvant être associé à des plantes. Grâce aux panneaux acoustiques de 30 mm d'épaisseur qui la composent, cette cloison contribue à un meilleur environnement sonore. Montée sur des roulettes verrouillables, elle est par ailleurs très facile à déplacer. Sélectionnez une variété parmi les espèces végétales proposées, plantez-la dans un pot Milano large et placez-la sur une étagère à l'intérieur de la cloison afin d'apporter une touche moderne et accueillante à vos espaces.



PLANT DIVIDER 1100

Plant Divider 1100 mm

Il est déconseillé d'utiliser l'Areca, Ficus Elastica et le Longifolia avec ce produit, en raison de leur taille. Couture et tissu identiques sur tous les modèles.

- 161080- Plant Divider petite, roue blanc
- 161081- Plant Divider petit, roue noir
- 161082- Plant Divider grande, roue blanc
- 161083- Plant Divider grand, roue noir

Petite:

Dimensions extérieures: L. 820 H. 1100 P. 320
Dimensions intérieures: L. 790 H. 290 P. 290.

Grand:

Dimensions extérieures: L. 1620 H. 1100 P. 320
Dimensions intérieures: L. 1590 H. 290 P. 290.

Les dimensions extérieures indiquées incluent les roulettes. Les dimensions intérieures indiquent l'emplacement du pot. Pour plus d'informations sur les plantes et les pots, consultez voir le chapitre Plantes/pots/paniers.

COMMANDER UNE CLOISON PLANT DIVIDER

Réf. art - Couleur du tissu

Exemple : 161080-208 Tissus. Plant Divider small-roue blanc- Lido 154 Mustard.



PLANT DIVIDER 800

Plant Divider 800 mm

Il est déconseillé d'utiliser l'Areca, Ficus Elastica et le Longifolia avec ce produit, en raison de leur taille. Couture et tissu identiques sur tous les modèles.

- 160083- Plant Divider petite, roue blanc
- 160084- Plant Divider petit, roue noir
- 160085- Plant Divider grande, roue blanc
- 160086- Plant Divider grand, roue noir

Petite:

Dimensions extérieures: L. 820 H. 800 P. 320
Dimensions intérieures: L. 790 H. 290 P. 290

Grand:

Dimensions extérieures: L. 1620 H. 800 P. 320
Dimensions intérieures: L. 1590 H. 290 P. 290

Les dimensions extérieures indiquées incluent les roulettes. Les dimensions intérieures indiquent l'emplacement du pot. Pour plus d'informations sur les plantes et les pots, consultez voir le chapitre Plantes/pots/paniers.

COMMANDER UNE CLOISON PLANT DIVIDER

Réf. art - Couleur du tissu

Exemple : 161080-208 Tissus. Plant Divider small-roue blanc- Lido 154 Mustard.

Pour voir quelles plantes sont recommandées pour quels pots, voir www.gotessons.com.



PLANT DIVIDER POT

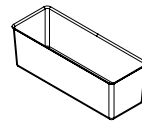
Plant Divider pot

Matériau : plastique ABS, L. 50.

160260 L. 790 H. 270 P. 290


noir

Pot étanche pour Plant Divider. Un seul pot suffit pour Plant Divider petit format. Pour le grand format, utilisez deux pots.



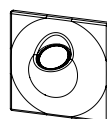
Pour voir quelles plantes sont recommandées pour quels pots, voir www.gotessons.com.

Tarif Euro. Toutes les dimensions sont indiquées en mm. Pour plus de dimensions, voir les dessins [gotessons.com](http://www.gotessons.com) 137



PLANTPANEL

Créez un mur végétal vivant et unique avec PlantPanel. Panneau moulé pouvant accueillir des plantes artificielles pour donner une touche de dynamisme à votre pièce.



PlantPanel

Feutre moulé composé d'au moins 55 % de PET recyclé. Montage mural, système de suspension inclus. Pot pour plante artificielle inclus.
L. 580 H. 580 P. 210

121210-1	gravel
121210-2	slate
121210-3	pine
121210-4	moss
121210-5	plum
121210-6	cherry
121210-7	cyan
121210-8	ivory
121210-9	hemp

EcoSUND till Plain och Plantpanel

Placé derrière Plain et Plantpanel pour l'absorption acoustique. Seulement EcoSUND blanc brut.
L. 480 H. 570 P. 20

126400-1	blanc
----------	-------

Plantes compatibles avec PlantPanel:

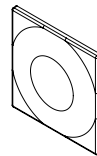

Fittonia 340 H. 340 Ø 100 160130 vert	Eucalyptus 500 H. 500 Ø 125 160019 vert
Kalanchoe 250 H. 250 Ø 110 160131 vert	Lierre 450 H. 450 Ø 100 160133 vert
Peperomia 450 H. 450 Ø 100 160132 vert	Lierre 850 H. 850 Ø 150 160072 vert
Fougères 450 H. 450 Ø 112 160074 vert	Palm 350 H. 350 160141 vert
Vigne d'or 1000 H. 1000 Ø 110 160145 vert	

Pour voir quelles plantes sont recommandées pour quels pots, voir www.gotessons.com.



PLAINPANEL

Panneau moulé au design simple. Créez un panneau acoustique avec différentes couleurs de PlainPanel et donnez vie à vos pièces grâce à PlantPanel.



PlainPanel

Feutre moulé composé d'au moins 55 % de PET recyclé. Montage mural, système de suspension inclus.

L. 580 H. 580 P. 60

121211-1	gravel
121211-2	slate
121211-3	pine
121211-4	moss
121211-5	plum
121211-6	cherry
121211-7	cyan
121211-8	ivory
121211-9	hemp

EcoSUND till Plain och Plantpanel


Placé derrière Plain et Plantpanel pour l'absorption acoustique. Seulement EcoSUND blanc brut.

L. 480 H. 570 P. 20


126400-1	blanc
----------	-------




Gravel




Slate




Pine



Moss




Plum




Cherry



Cyan



Ivory



Hemp



H. 2600 mm

Longifolia 2600
H. 2600 Ø 195
160076 vert



H. 2100 mm

Areca Palm 2100
H. 2100 Ø 170
160000 vert



H. 1800 mm

Ficus robusta 1800
H. 1800 Ø 170
160075 vert



H. 1000 mm

Alocasia Zebrina 1000
H. 1000
160142 vert



H. 900 mm

Neanthe Bella Palm 900
H. 900 Ø 110
160151 vert



H. 700 mm

Yucca palm 700
H. 700 Ø 180
160152 vert



H. 24000 mm

Ficus Elastica 2400
H. 2400 Ø 260
160153 vert



H. 900 mm

Fikus Elastica 900
H. 900 Ø 160
160135 vert



H. 1600 mm

Olivier 1600
H. 1600 Ø 160
160005 vert



H. 1000 mm

Olivier 1000
H. 1000 Ø 155
160136 vert



Bambou 1800
H. 1800 Ø 195
160013 vert



Bambou 1500
H. 1500 Ø 195
160012 vert



Monstera 1500
H. 1500 Ø 190
160001 vert



Monstera 700
H. 700 Ø 140
160137 vert



H. 1500 mm

Roseau de Chine 1500
H. 1500 Ø 150
160016 vert



H. 1300 mm

Herbe 1300
H. 1300 Ø 130
160009 vert



H. 950 mm

Herbe 950
H. 950 Ø 105
160008 vert



H. 1500 mm

Figuier Lyre 1500
H. 1500 Ø 125
160003 vert



H. 900 mm

Figuier Lyre 900
H. 900 Ø 125
160002 vert



H. 1100 mm

Eucalyptus 1100
H. 1100 Ø 210
160071 vert



H. 500 mm

Eucalyptus format en pot 500
H. 500 Ø 125
160019 vert

DÉCOREZ VOS ESPACES AVEC DES PLANTES

Nos plantes petit format peuvent être utilisées de différentes façons, en les plaçant dans des pots ou dans la cloison Plant Divider. Une couche d'ardoise ou de copeaux de bois en guise de finition permettra d'apporter une touche d'élégance. Plusieurs plantes sont fournies avec leurs propres pots au look design ; elles peuvent également être installées ou placées directement sur la table. Pour un effet dynamique en toute simplicité, pensez à associer plantes hautes et plantes basses !

Remarque: sauf mention contraire, les pots extérieurs et les barils de pétrole ne sont pas inclus, même s'ils sont présentés sur l'image.

Diamètres plus larges selon indications.
Formats extérieurs selon indications.



Fleur de lune 1050

H. 1050 Ø 230

160018 vert



Sansivieria et pot noir inclus 900

H. 900 Ø 180

160015 vert



Cycas du Japon et pot noir inclus 700

H. 700 Ø 250

160014 vert



Anthurium 650

H. 650

160140 burgundy



Calathea 550

H. 550 Ø 100

160143 vert



Calathea 550

H. 550 Ø 100

160144 burgundy

Pour voir quelles plantes sont recommandées pour quels pots, voir www.gotessons.com.



Orchidée papillon et pot en verre inclus 650
H. 650 Ø 150
 160010 blanc



Aloe Vera 550
H. 550 Ø 190
 160007 vert



Fougères 450
H. 450 Ø 112
 160074 vert



Palm 350
H. 350 Ø 100
 160141 vert



Fittonia 340
H. 340 Ø 100
 160130 vert



Kalanchoe 250
H. 250 Ø 110
 160131 vert



Copeaux de bois brun
Se compose à 100% d'écorces colorées à l'oxyde de fer. 40 litre. 8 kg.
 160065 nature



Pierre d'ornement ardoise
20-40 mm, 5 litre. 6.6 kg.
 160066 gris



Leca
45 litre. 13.5 kg.
 160095 nature

Pour voir quelles plantes sont recommandées pour quels pots, voir www.gotessons.com.



H. 1400 mm

Fougère corne de cerf
H. 1400
160017 vert



H. 1000 mm

Vigne d'or 1000
H. 1000 Ø 110
160145 vert



H. 1000 mm

Hoya 650
H. 650 Ø 250
160134 vert

H. 650 mm
H. 1650 mm



H. 850 mm

Lierre 850
H. 850 Ø 150
160072 vert



H. 450 mm

Lierre 450
H. 450 Ø 100
160133 vert



H. 450 mm

Peperomia 450
H. 450 Ø 100
160132 vert

Pour voir quelles plantes sont recommandées pour quels pots, voir www.gotessons.com.



L. 1900 mm

Vigne d'or Lierre 1900
L. 1900
160150 vert



L. 1900 mm

Guirlande d'eucalyptus
L. 1900
160068 vert



L. 1800 mm

Peperomia guirlande 1800
L. 1800
160149 vert



L. 1800 mm

Guirlande de lierre
L. 1800
160067 vert



L. 1800 mm

Fittonia Guirlande 1800
L. 1800
160146 vert
160148 burgundy



L. 1700 mm

Pumila guirlande 1700
L. 1700
160147 vert

Pour voir quelles plantes sont recommandées pour quels pots, voir www.gotessons.com.

POTS

Associez nos pots et barils de pétrole pour donner du caractère à votre intérieur. Recréez facilement une oasis moderne et dynamique en combinant les tailles, les nuances et les formes. Utilisez-les pour former des cloisons ou pour aménager un espace meublé accueillant. Placez la plante dans un pot ou dans un baril de pétrole et ajoutez un peu de paillis pour la touche finale. Astuce : remplissez le pot avec du plastique, du emballage, etc. pour rehausser la plante, puis recouvrez la surface de copeaux de bois ou de pierres d'ornement.



Pot Napoli grand
Matériau: céramique.
H. 590 Ø 330
160100



Pot Napoli grand
Matériau: céramique.
H. 590 Ø 330
160103 beige

Pot en céramique légèrement plus luxueux dans une élégante couleur métallique. Lorsque le pot est cuit et émaillé, la couche de surface peut varier de temps en temps.



Pot Napoli small
Matériau: céramique.
H. 550 Ø 250
160101



Pot Napoli small
Matériau: céramique.
H. 550 Ø 250
160104 beige

Pour voir quelles plantes sont recommandées pour quels pots, voir www.gotessons.com.



Système de suspension pour pots

S'accorde à la fois avec nos pots en céramique Palermo et Aloe vera. Pot non fourni. Matériau : jute.

160090 H. 1300
160091 H. 1000



Pot Palermo

Matériau: céramique.
Peut être combiné avec nos ampoules pour pots.
H. 180 Ø 180

160110 noir
160111 blanc

Pot Palermo

Matériau: céramique. Peut être combiné avec nos ampoules pour pots.
H. 230 Ø 220

160108 noir
160109 blanc



POT RONDS

Pot Verona grand

H. 595 Ø 450

160031 gris clair

Pot Verona moyen

H. 530 Ø 400

160032 gris clair

Pot Padua petit

H. 300 Ø 400

160033 gris clair

Pot Verona grand

H. 595 Ø 450

160040 gris foncé

Pot Verona moyen

H. 530 Ø 400

160041 gris foncé

Pot Padua petit

H. 300 Ø 400

160043 gris foncé

Les plus grands diamètres sont spécifiés. Les dimensions extérieures sont spécifiées (pot).

Pour voir quelles plantes sont recommandées pour quels pots, voir www.gotessons.com.

POTS CARRÉS



Pot Milano grand

L. 790 H. 270 P. 290

160029

gris clair

Pot Milano haut

L. 265 H. 725

160060

gris clair

Pot Milano bas

L. 390 H. 319

160061

gris clair

Pot Milano grand

L. 790 H. 270 P. 290

160028

gris foncé

Pot Milano haut

L. 265 H. 725

160050

gris foncé

Pot Milano bas

L. 390 H. 319

160051

gris foncé

Remarque : Pour les pots Areca Palm Milano High et Wide ne sont pas recommandés. Pour les pots Longifolia, Milano High/Low/Wide n'est pas recommandé. Cela est dû à sa hauteur et sa largeur.



LIVORNO

Livorno pots rectangulaires Livorno pots rectangulaires

Matériaux : Creastone, poudre de pierre 53 %, ciment 41 %, fibre de verre 6 %.

Volume 64 L.

L. 760 H. 360 P. 280

160300

noir

160301

ciment

160302

gris foncé



Livorno est un pot rectangulaire élégant et moderne en béton Creastone. N'hésitez pas à associer différentes plantes pour créer une belle composition. Noter! Si de vraies plantes doivent être plantées dans le pot, un certain type d'entretoise doit être utilisé sous le pot. Si le pot contient beaucoup d'eau ou est constamment humide, de la condensation peut se former.

Pour voir quelles plantes sont recommandées pour quels pots, voir www.gotessons.com.

BARIL DE PÉTROLE

Baril de pétrole petit

H. 600 Ø 405 62 Litres.

160200

noir

Baril de pétrole moyen

H. 815 Ø 480 120 Litres.

160021

noir

Baril de pétrole grand

H. 865 Ø 600 216 Litres.

160020

noir

La patine de nos barils est due à l'environnement industriel dont proviennent nos barils de pétrole. Elle fait partie intégrante du design.



Placez vos plantes dans un baril de pétrole pour donner du caractère à votre design intérieur. Équipés de leur couvercle, les barils peuvent facilement se transformer en tables supplémentaires. La patine est due à l'environnement industriel dont ils proviennent. Associez barils et pots dans un élégant mélange pour former une oasis.



CALE POUR BARIL DE PÉTROLE

Matériau : carton ondulé.

Ne pas exposer à l'humidité. Livrée dans un emballage plat.

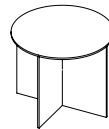
Montée séparément.

Cale pour baril de pétrole

160112 H.300 Ø 370

160113 H.300 Ø 450

160114 H.300 Ø 560

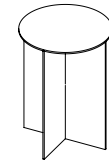


Cale pour baril de pétrole

160115 H. 500 Ø 370

160116 H. 500 Ø 450

160117 H. 500 Ø 560



Cale en carton ondulé adaptée à notre plaque pour baril, qui permet de remplir le baril et de rehausser la plante. Disponible en trois tailles et deux hauteurs différentes.

Pour voir quelles plantes sont recommandées pour quels pots, voir www.gotessons.com.





ÉCLAIRAGE

Chez Götessons, nous investissons dans l'éclairage efficace et de qualité, et ce, en proposant des solutions au design moderne et à des tarifs très compétitifs. Nous proposons deux lampes de bureau, avec une grande attention apportée aux détails tels que l'ergonomie, ainsi qu'un lampadaire et un éclairage intégré dans des solutions acoustiques pour votre salle de conférence.



WOODLIGHT A30

Woodlight est un éclairage efficace et esthétique en frêne teinté blanc pour les écrans A30. Un variateur tactile permet de régler l'intensité de l'éclairage. L'éclairage peut également être orienté pour un effet maximal.

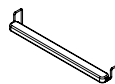


WOODLIGHT A30

Lame de bois en frêne teinté blanc. Câble en tissu gris. Orientable avec variateur tactile sur le câble. Supports en acier peints en noir ou blanc. Voir le schéma sur le site web pour les dimensions exactes.

Woodlight A30

821164-2	L. 500	frêne/noir
821164-12	L. 500	frêne/blanc
821165-2	L. 900	frêne/noir
821165-12	L. 900	frêne/blanc
821166-2	L.1300	frêne/noir
821166-12	L.1300	frêne/blanc
821167-2	L. 1800	frêne/noir
821167-12	L. 1800	frêne/blanc

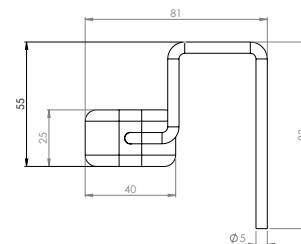


La bande LED est fixée sur le rail en bois (câble fourni).
585 mm entre la LED et le variateur, 3100 mm entre le variateur et l'unité de commande. Europlug câble fourni.

Ne pas installer le produit dans des zones humides ou en extérieur.

Montage (réalisé sur place par le client) : fixer les supports sur les côtés du produit et les suspendre à un écran A30.

Puissance : 12 W/m
Flux lumineux : 1 200 lm/m
Température de couleur : 3 000 K
Éclairement : 230 lux max.
ICR : > 80
Angle de rayonnement : 120°





WOODLIGHT THE HUT COLLECTION

Woodlight est un éclairage efficace et esthétique en frêne teinté blanc pour The Hut et Half a Hut. Un variateur tactile permet de régler l'intensité de l'éclairage. L'éclairage peut également être orienté pour un effet maximal.

WOODLIGHT THE HUT COLLECTION

Lame de bois en frêne teinté blanc. Câble en tissu gris. Orientable avec variateur tactile sur le câble. Supports en acier peints en noir, blanc ou gris. Voir le schéma sur le site web pour les dimensions exactes.

Woodlight Half a Hut

821168-2	L. 900	frêne/noir
821168-12	L. 900	frêne/blanc
821168-14	L. 900	frêne/gris

Woodlight The Hut

821169-2	L. 1800	frêne/noir
821169-12	L. 1800	frêne/blanc
821169-14	L. 1800	frêne/gris

Woodlight Open Half a Hut

821170-2	L. 900	frêne/noir
821170-12	L. 900	frêne/blanc
821170-14	L. 900	frêne/gris

Woodlight Open Hut

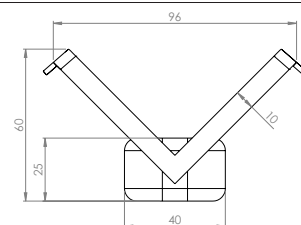
821171-2	L. 1800	frêne/noir
821171-12	L. 1800	frêne/blanc
821171-14	L. 1800	frêne/gris

La bande LED est fixée sur le rail en bois (câble fourni). 585 mm entre la LED et le variateur, 3100 mm entre le variateur et l'unité de commande. Europlug câble fourni.

Ne pas installer le produit dans des zones humides ou en extérieur.

Montage (réalisé sur place par le client) : fixer les supports sur les côtés du produit et les suspendre à un écran A30.

Puissance : 12 W/m
 Flux lumineux : 1 200 lm/m
 Température de couleur : 3 000 K
 Éclairement : 230 lux max.
 ICR : > 80
 Angle de rayonnement : 120°





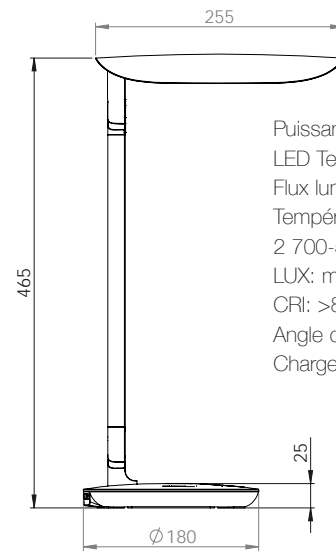
FUNKIA LED LAMPE

Lampe LED Funkia

Réglable selon 6 niveaux d'intensité lumineuse et 4 températures de couleurs. Comprend deux ports USB. Comporte une fiche non reliée à la terre, 1,5 m.

821006
821006-1

noir
blanc



Puissance : 12 W
LED Tension : CA 100-240 V CC 12 V
Flux lumineux : ≥ 400 lm
Température de couleur:
2 700-5 600 K
LUX: max 1200
CRI: >80 Réflecteur (non éblouissant)
Angle de rayonnement : 120°
Chargement USB. 5 V/2 A

La lampe LED Funkia est un mélange entre conception originale et fonctionnalité. Sa teinte noir et blanc mat ajoute une note d'élégance à la table. Les articulations en haut et en bas de la lampe vous permettent d'ajuster la lampe et l'angle d'éclairage selon vos souhaits. D'un simple effleurement, vous pouvez également régler l'éclairage selon 6 niveaux d'intensité et 4 températures de couleurs.



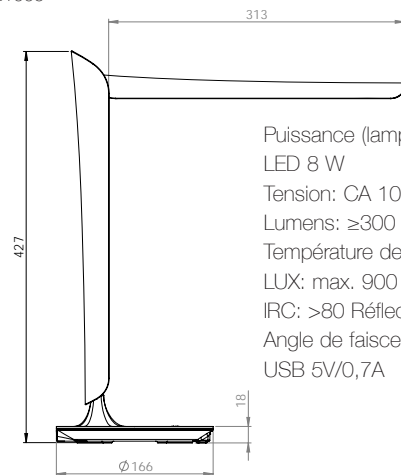
TULIP LAMPE DE BUREAU LED

Lampe de bureau LED Tulip

Lampe de bureau avec chargeur USB. Comporte une fiche non reliée à la terre 1,9 m câble.

821005

blanc/noir



Puissance (lampe complète):
LED 8 W
Tension: CA 100-240 V CC 12 V
Lumens: ≥ 300 LM
Température de couleur : 4 000-6 500 K
LUX: max. 900
IRC: >80 Réflecteur (non éblouissant)
Angle de faisceau : 120°
USB 5V/0,7A



Plateau pour lampe Tulip pour écran A30

L. 172 H. 300 P. 65

637117-1 blanc -2 noir



Plateau pour rail de barre d'outils lampe Tulip

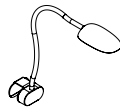
L. 172 H. 190 P. 30

671087-1 blanc -2 noir

Lampe très abordable, efficace et pliable avec éclairage LED. Boutons tactiles permettant de régler l'assombrissement et la température de couleur. Port USB 0,7 A pour recharger un téléphone, etc. Désormais disponible en tant qu'accessoire à suspendre à un rail de barre d'outils ou sur nos produits ScreenIT A30.



A30 LIGHT



A30 Light

LED modulable à installer sur un écran de bureau A30. Longueur de câble 1,90 m avec raccord USB. Adaptateur secteur pour prise murale inclus.

Puissance 4,5 W.

Flux lumineux max.: 540 lm.

Température de couleur: 4 000 K.

Intensité max.: 520 lx à une hauteur de 60 cm.

Angle d'éclairage: 95°.

637135-1

637135-3

blanc

argent

Lampe avec support pour écran de bureau A30. Équipez votre écran de bureau A30 d'une lampe A30 pour bénéficier d'un éclairage propice au travail. Maintenez le bouton marche/arrêt enfoncé pour régler la luminosité en fonction de vos besoins et de vos activités.



TOOLBAR LIGHT



Éclairage pour rail pour accessoires

Longueur de câble 1,90 m avec raccord USB. Adaptateur secteur pour prise murale inclus.

Puissance: 4,5 W.

Flux lumineux maxi.: 540 lm.

Temp. de couleur: 4 000 K.

Intensité maxi.: 520 lx à une hauteur de 60 cm.

Angle de rayonnement: 95°.

821060-1

821060-3

blanc

argent

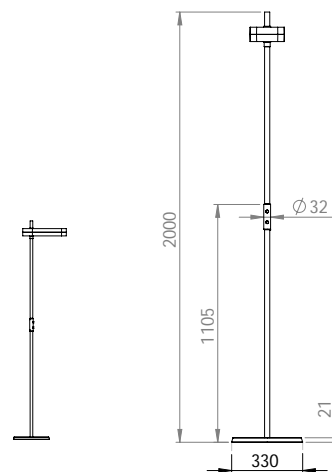
Ajoutez une lampe pour barre suspendue Toolbar Light à n'importe lequel de nos rails.

LAMPADAIRE THE LIGHTNING

Lampadaire The Lightning

Rallonge de 3,5 m incluse. Comporte une fiche non reliée à la terre.

821050-1 Cf. dessin blanc
821050-2 Cf. dessin noir



Puissance (lampe complète) :
LED 30+30W
Tension: CA 100-240 V CC 24 V
Lumens: $\geq 4\ 400$ LM
Temp. de couleur: 3 500 K
Intensité: 1500/900/200 mm
CRI: > 81
Angle de faisceau : 120°

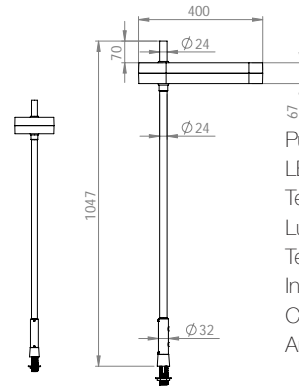
The Lightning est un lampadaire adapté à tout type d'espace. Disposant d'une fonction d'éclairage vers le haut et vers le bas, il est doté de boutons tactiles permettant de régler la luminosité selon trois niveaux. Sa tête rotative permet de diriger le faisceau dans la direction souhaitée, améliorant ainsi l'ergonomie. Le module LED offre une très longue durée de vie. Avec son style épuré et ses fonctions avancées,

LAMPE DE BUREAU THE LIGHTNING

Lampe De Bureau The Lightning

Il est possible de fixer ce produit sur un bureau ou un Table Top Slim avec un orifice destiné à une lampe. Découpe table: orifice de \varnothing 25 mm. Rallonge de 3,5 m incluse. Comporte une fiche non reliée à la terre.

821055-1 Cf. dessin blanc
821055-2 Cf. dessin noir



Puissance (lampe complète) :
LED 30+30W
Tension: CA 100-240 V CC 24 V
Lumens: \geq 4 400 LM
Temp. de couleur: 3 500 K
Intensité: 1500/900/200 mm
CRI: $>$ 81
Angle de faisceau : 120°



The Lightning constitue un excellent choix. Son module LED moderne est doté de boutons tactiles permettant d'en ajuster la luminosité selon trois niveaux. Les ampoules LED sont connues pour leur longue durée de vie. La lampe peut être fixée directement sur le bureau ou sur une prise encastrée plate. L'avantage d'un montage sur une prise encastrée plate est qu'il permet d'avoir accès à un bloc supplémentaire. Également disponible en version lampadaire.

TABLE TOP SLIM, AVEC TROUS POUR THE LIGHTNING

Table Top Slim, avec trous pour The Lightning

Table Top Slim avec orifice adapté à la solution The Lightning. Rallonge de 3 m incluse. 1 ral., 2 charges USB. Découpe table: 148x62 mm et orifice de \varnothing 25 mm.

821161-1 blanc
821161-2 noir



L'avantage d'un montage sur une prise encastrée plate est qu'il permet d'avoir accès à un bloc supplémentaire.



Les abat-jours de la collection Silent Pendant Lamp sont conçus pour être associés à une lampe Silent Pendant Lamp. Une lampe moulée qui, grâce à sa forme, propage une magnifique lumière et améliore l'acoustique de la pièce. L'abat-jour est disponible en plusieurs couleurs et se marie parfaitement avec les lampes The Hut.

LAMPE SILENT PENDANT



Abat-jour pour lampe Silent Pendant

Un abat-jour moulé en feutre. Abat-jour disponible en différents coloris. Abat-jours multicolores pour intérieur/extérieur selon indications ci-dessous.

821041	Ø 594	H. 200	gris foncé
821042	Ø 594	H. 200	gris clair
821043	Ø 594	H. 200	vert/gris foncé
821044	Ø 594	H. 200	bleu/gris clair



AMPOULE POUR LAMPE SILENT PENDANT

Une lampe suspendue simple dotée d'un câble décoratif en tissu noir et d'une douille en laiton. Ampoule LED élégante incluse.




Ampoule pour lampe Silent Pendant

Câble de 5 m avec douille E27. Luminosité: 540 lm. Temp. de couleur : 2300K. Watt: 8 W. Fixation : système bifilaire devant être raccordé à une fiche ou bien à un système électrique par un électricien qualifié.

L. 60 H. 176

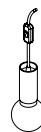
821040

cuivre/noir



BRIGHT

Une magnifique source de lumière, grâce à une lampe LED moderne à intensité réglable dotée d'un culot en laiton. La lampe Bright s'adapte aux différents modèles de la gamme The Hut au gré de vos envies et crée un ensemble harmonieux avec la lampe The Hut et la lampe Silent Pendant.



Bright

Cordon recouvert de textile noir de 5 m avec interrupteur et prise E27. (Gradateur non inclus.) Lumens: max 470 lm. Température de couleur: 2700 K. Watt: 4 W. Montage: prise non reliée à la terre.

L. 95H. 210

821025

cuivre/noir



LAMPE THE HUT

Une lampe suspendue simple et décorative pour une ampoule. La douille en cuivre est reliée à un câble de 5 m habillé de tissu noir avec interrupteur. Ampoule LED élégante incluse. Cette lampe industrielle fait partie de la collection The Hut et se marie parfaitement avec les diverses cabines de cette collection. Découvrez-en plus sur cette collection dans le chapitre Pièce dans une Pièce.



Lampe The Hut

Cordon recouvert de textile noir de 5 m avec interrupteur et prise E27. Atténuation au clic en 3 étapes, l'effet de lumière est facilement modifié en cliquant sur l'interrupteur. Lumens: 70 lm, 350 lm, 700 lm Température de couleur: 2100 K. Watt: 4 W. Montage: prise avec mise à la terre.

L. 60 H. 172

821020

cuivre/noir





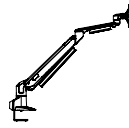
BRAS DE MONITEUR

Libérez de l'espace, améliorez l'ergonomie et augmentez votre efficacité. Un bras de moniteur adéquat permet de réaliser des améliorations significatives, et ce, de façon simple. Nous proposons un large éventail de bras de moniteur adaptés à tous les environnements, qu'ils se fixent sur un mur ou un bureau.



Un bras à ressort mécanique stable, différent et très abordable avec des caractéristiques ergonomiques pour le bureau. Capacité du bras ajustée par un ressort mécanique. Passe-câbles noir avec fermeture éclair en forme d'arête inclus. Trois options de montage sont incluses. Le bras ZAP peut également être fixé sur une barre d'outils, reportez-vous voir le chapitre Toolbar.

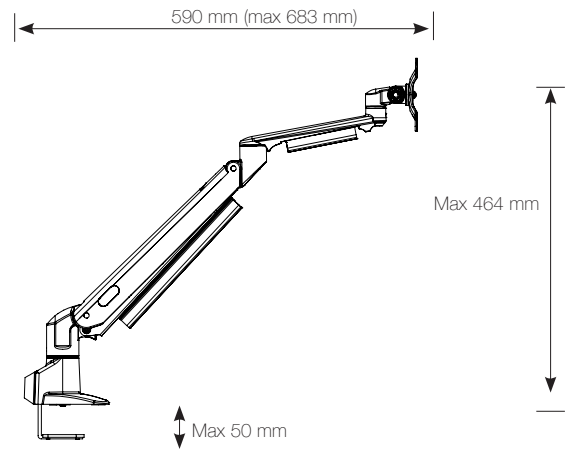
BRAS DE MONITEUR ZAP



ZAP

Bras de moniteur dont la capacité est ajustée par un ressort mécanique. Réglable dans toutes les positions.

615525	Capacité du bras 1,5-7 kg	argent
615525-1	Capacité du bras 1,5-7 kg	blanc
615525-2	Capacité du bras 1,5-7 kg	noir



Options de montage incluses: Fixation de bureau, orifice oeillet, fixation au bureau avec boulon M10. Pour montage sur la barre d'outils, reportez-vous voir le chapitre Toolbar.
Pivote à 360°. Inclinable à 185°.

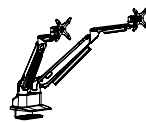
Support moniteur VESA: Plaque VESA 75x75 et 100x100 incluse.

Poids du produit: Poids net 3,4 kg.



A double monitor arm with stylish design

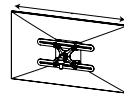
BRAS DE MONITEUR ZAP DOUBLE



Bras de moniteur ZAP double

Bras de moniteur dont la capacité est ajustée par un ressort mécanique. Réglable dans toutes les positions. Pivote à 360°. Inclinable à 185°. VESA 75 et 100. Comprend 2 bras et 1 pince pour 2 bras.

618525	Capacité du bras 1,5-7 kg	argent
618525-1	Capacité du bras 1,5-7 kg	blanc
618525-2	Capacité du bras 1,5-7 kg	noir



VESA-adapter ZAP Twin

Bras D-Zine avec double console Gotessons La double console Gotessons pèse 2 kg. Le poids maximal de chaque moniteur est de 6 kg.

610610-2 L. 250	noir
-----------------	------



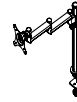
Un bras de moniteur à un prix compétitif avec options de fixation et de support sur bureau réunies en un seul produit. Compatible avec le support de bureau (standard 80 mm) ou avec la fixation de bureau. Détail important: il est possible de régler la hauteur de chaque bras individuellement sur le montant pour une flexibilité maximale.



Le V4 double est un ensemble complet prévu pour deux écrans. Vous souhaitez installer encore plus d'écrans? Choisissez le montant V4 700 mm pour y fixer plusieurs bras simples V4. Charge max. sur le montant: 16 kg. Charge max. par bras: 8 kg. La hauteur de chaque bras peut être réglée individuellement. Compatible avec le support de bureau (standard 80 mm) ou avec la fixation de bureau.

V4 MONITOR ARM / V4 TWIN

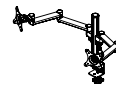
Bras de Moniteur V4



Charge max. par bras: 8 kg. Fixation de bureau incluse. Épaisseur max. du bureau : 65 mm. Également compatible avec le support de bureau (standard 80 mm) et Ø 10 mm. Fixations VESA standard 75 et 100 incluses, rotation à 360°, inclinable.

610710	H. 400	argent
610710-1	H. 400	blanc
610710-2	H. 400	noir

V4 TWIN



Bras double V4 complet

Charge max. par bras: 8 kg. Fixation de bureau incluse. Épaisseur max. du bureau : 65 mm. Également compatible avec le support de bureau (standard 80 mm) et Ø 10 mm. Fixations VESA standard 75 et 100 incluses, rotation à 360°, inclinable.

610763	H. 400	argent
610763-1	H. 400	blanc
610763-2	H. 400	noir

PIÈCES DU V4

Montant V4

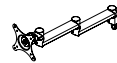
Fixation de bureau incluse. Charge max: 16 kg.



610762	H. 700	argent
610762-1	H. 700	blanc
610762-2	H. 700	noir

Bras simple V4 sans montant

Charge max: 8 kg.



610716	L. 420	argent
610716-1	L. 420	blanc
610716-2	L. 420	noir

Plaque d'adaptateur VESA 200x100

Adaptateur pour plaque de fixation VESA. Compatible avec tous les types de bras. Pour les moniteurs plus grands.



610700	L. 200 L. 100	argent
--------	---------------	--------

Plaque d'adaptateur VESA 200x200

Adaptateur pour plaque de fixation VESA. Compatible avec tous les types de bras. Pour les moniteurs plus grands.



610705	L. 200 L. 200	noir
--------	---------------	------

Plaque métallique pour les bureaux à rebord en biseau

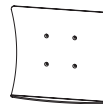
Lorsque les fixations nécessitent une adhérence solide en cas de rebord en biseau. 1 fixation incluse.



66500	L. 100 L. 80	argent
-------	--------------	--------

Plateau d'ordinateur pour bras de moniteur

À monter sur un bras à part. Compatible avec VESA 100. Velcro et élastiques inclus. Voir photo à la page 44.



671097	L. 350 H. 320	argent
671097-1	L. 350 H. 320	blanc
671097-2	L. 350 H. 320	noir

Support téléphone/client pour bras de moniteur

À monter sur un bras à part. Compatible avec VESA 100.



671095	L. 230 H. 240	argent
671095-1	L. 230 H. 240	blanc
671095-2	L. 230 H. 240	noir



Un bras avec joint de ressort à gaz stable, différent et très abordable avec des caractéristiques ergonomiques pour le bureau et un montage mural pour la maison, les chambres d'hôtel ou les espaces publics. Voir aux pages 45+167.

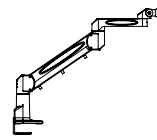


Double console pour moniteur, VESA 75 et 100.

BRAS DE MONITEUR D-ZINE

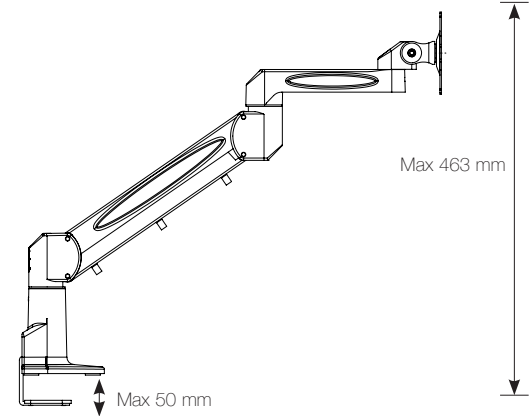
D-Zine

Le joint de ressort à gaz du bras répartit le poids de l'écran. Réglable dans toutes les positions. Pivote à 360°. Inclinaison à 185°. 4 incrustations graphiques incluses.



612525	Capacité du bras 1,5-8,5 kg	argent
612525-1	Capacité du bras 1,5-8,5 kg	blanc
612525-2	Capacité du bras 1,5-8,5 kg	noir
612526	Capacité du bras 8-16 kg	argent
612526-1	Capacité du bras 8-16 kg	blanc
612526-2	Capacité du bras 8-16 kg	noir

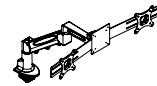
558 mm (max 610 mm)



Options de montage incluses: Fixation de bureau, orifice oeillet, 80 mm, fixation au bureau avec boulon M10. Pour montage sur l'accessoire Toolbar, reportez-vous voir le chapitre Toolbar.

Support moniteur VESA: Plaque VESA 75x75 et 100x100 incluse.

Poids du produit: 3,4 kg.



D-Zine double complet

Bras D-Zine avec double console Gotessons. Dimensions maximales par écran 670 mm. La double console Gotessons pèse 2 kg. Le poids maximal de chaque moniteur, voir ci-dessous entre parenthèses. 2 VESA incluse.

613525	Capacité du bras 1,5-8,5 kg (3 kg)	argent
613525-1	Capacité du bras 1,5-8,5 kg (3 kg)	blanc
613525-2	Capacité du bras 1,5-8,5 kg (3 kg)	noir
613526	Capacité du bras 8-16 kg (5 kg)	argent
613526-1	Capacité du bras 8-16 kg (5 kg)	blanc
613526-2	Capacité du bras 8-16 kg (5 kg)	noir

ACCESSOIRES D-ZINE

Double console Gotessons

Pour monter deux écrans sur le D-Zine. Dimensions maximales par écran 670 mm. REMARQUE! Voir le poids maximum sur le bras D-Zine. Le double support pèse 2 kg. 2 VESA incluse

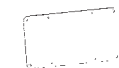
610504	L. 750	argent
610504-1	L. 750	blanc
610504-2	L. 750	noir



Plaque métallique pour les bureaux à rebord en biseau

Lorsque les fixations nécessitent une adhérence solide en cas de rebord en biseau. 1 fixation incluse.

66500	L. 100 L. 80	argent
-------	--------------	--------



Plaque d'adaptateur VESA 200x100

Adaptateur pour plaque de fixation VESA. Compatible avec tous les types de bras. Pour les moniteurs plus grands.

610700	L. 200 L. 100	argent
--------	---------------	--------



Plaque d'adaptateur VESA 200x200

Adaptateur pour plaque de fixation VESA. Compatible avec tous les types de bras. Pour les moniteurs plus grands.

610705	L. 200 L. 200	noir
--------	---------------	------



Plateau d'ordinateur pour bras de moniteur

À monter sur un bras à part. Compatible avec VESA 100. Velcro et élastiques inclus. Voir photo à la page 46.

671097	L. 350 H. 320	argent
671097-1	L. 350 H. 320	blanc
671097-2	L. 350 H. 320	noir



Joint de ressort à gaz. Montage mural inclus.

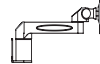
BRAS DE MONITEUR MURAL



Bras mural D-Zine 1

Charge max. 12 kg.

611527	L. 106	H. 135	
611527-1	L. 106	H. 135	argent
611527-2	L. 106	H. 135	blanc
			noir



Bras mural D-Zine 2

Charge max. 12 kg.

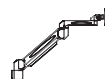
611528	L. 280	H. 135	
611528-1	L. 280	H. 135	argent
611528-2	L. 280	H. 135	blanc
			noir



Bras mural D-Zine 3

Joint de ressort à gaz. Montage mural inclus. Capacité de charge 1,5-8,5 kg.

612325	L. 447	H. 350	
612325-1	L. 447	H. 350	argent
612325-2	L. 447	H. 350	blanc
			noir



Bras mural D-Zine 4

Joint de ressort à gaz. Montage mural inclus. Capacité de charge 1,5-8,5 kg.

612425	L. 615	H. 395	
612425-1	L. 615	H. 395	argent
612425-2	L. 615	H. 395	blanc
			noir



Console murale D-Zine

Un espace de montage plus large.

610609	L. 250	H. 150	
610609-1	L. 250	H. 150	argent
610609-2	L. 250	H. 150	blanc
			noir

Console murale D-Zine

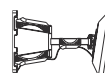
Un espace de montage plus large.

610608	L. 640	H. 230	
610608-1	L. 640	H. 230	argent
610608-2	L. 640	H. 230	blanc
			noir



Une console flexible et pivotante avec câbles intégrés. À 46 mm du mur.

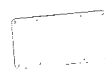
SUPPORT ÉCRAN SLIM



Support pour écran plat

Montage mural Plasma/LCD/LED Pivote à 180° et inclinable à -2°/+10°. Pour la plupart des écrans 32"-60". Poids max. 36 kg. Longueur du bras: 46-488 mm.

610566-2		noir
----------	--	------



Plaque d'adaptateur VESA 200x100

Adaptateur pour plaque de fixation VESA. Compatible avec tous les types de bras. Pour les moniteurs plus grands.

610700	L. 200	L. 100	
--------	--------	--------	--

	argent
--	--------



Plaque d'adaptateur VESA 200x200

Adaptateur pour plaque de fixation VESA. Compatible avec tous les types de bras. Pour les moniteurs plus grands.

610705	L. 200	L. 200	
--------	--------	--------	--

	noir
--	------





RECYCLAGE SUPPORTS D'UNITÉ CENTRALE/ D'ORDINATEUR PORTABLE PASSECÂBLES MOULURES PASSECÂBLES

Les supports d'unités centrales et d'ordinateurs portables permettent non seulement de gagner de l'espace au niveau du poste de travail, mais ils sont également pratiques et ergonomiques. Nous proposons une gamme complète de produits, disponibles sous différentes formes et tailles, et ce, à des tarifs variés, ainsi que des solutions antivibr.

L'encombrement des câbles n'est pas uniquement un cauchemar, mais c'est aussi un risque d'incendie important. Une bonne gestion des câbles permet une meilleure hygiène et facilite les opérations de nettoyage des espaces de travail. Fiers d'être nommés au prestigieux concours suédois de l'entreprise au système d'économie d'énergie le plus intelligent, nous conseillons nos produits qui sont eux-mêmes économes en énergie, respectueux de l'environnement et recyclables.



Le système Re Turnit est un module de recyclage en tôle qui peut être associé à trois couvercles différents en MDF. Les couvercles présentent des découpes différentes pour répondre aux différents besoins de recyclage (découpe ronde, découpe rectangulaire étroite et ouverture large). Le système Re Turnit peut se présenter sous la forme d'un module unique ou de deux modules miroir qui créent un hexagone ; ajoutez le caisson pour plantes à l'un d'entre eux et installez-y nos plantes artificielles. Le module peut également être fixé au mur.



Avec la plaque supérieure ReTurnit, trois bacs ReTurnit sont connectés en même temps et une surface en relief avec de l'espace pour les plantes et autres décorations est créée.

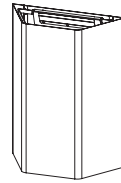
RE TURNIT

Re Turnit

Matériau du module : tôle. Vis incluses. Volume 90 litres.

L. 602 H. 800 P. 260

610085-15	gris
610085-16	vert
610085-17	rouge rouille
610085-18	blanc

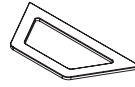


Couvercle Re Turnit

Matériau : MDF laqué.

610087-15 L. 592 H. 12 P. 254

gris

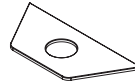


Couvercle Re Turnit conserves

Matériau : MDF.

610088-15 L. 592 H. 12 P. 254

gris

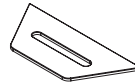


Couvercle Re Turnit papier

Matériau : MDF.

610089-15 L. 592 H. 12 P. 254

gris



Couvercle Re Turnit étagère

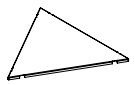
Matériau : tôle laqué. Combinez avec trois morceaux de Re Turnit.

610092-15 L. 605 H. 16 P. 525

gris

610092-18

blanc

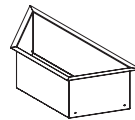


Caisson pour plantes Re Turnit

Matériau : tôle.

610086-15 L. 550 H. 179 P. 232

gris



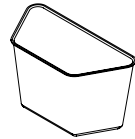
Information importante : Plantes pouvant être installées dans un module Re Turnit avec caisson pour plantes et couvercle Re Turnit : Fougère (1 unité) / Aloe vera (2 unités) / 900 figuier lyre (2 unités) / Herbe 950 format (5 unités) / Sansevieria (2 unités) / Lierre (2 unités) / Eucalyptus 500 format (3 unités). Dans le cas de la sansevieria et de l'aloë vera, le couvercle Re Turnit doit être placé au-dessus des plantes.

Sacs poubelle Re Turnit

125 l.

610282

Rouleaux/25 unités



Re Turnit Damp Collector

Matériau : fabriqué en plastique ABS souple. Étanche.

610084 L. 524 H. 490 P. 253

noir

Re Turnit Damp Collector est un conteneur pour le module de recyclage Re Turnit. Le conteneur est placé au fond du module pour récupérer l'humidité et les liquides. Il doit être utilisé avec un sac à déchets. Il est facile à nettoyer et favorise un recyclage plus hygiénique.

1 pièce de chaque étiquette (total 6 pièces) est incluse par achat de Re Turnit. Les étiquettes sont toujours rondes et uniquement disponibles avec du texte blanc sur fond gris. Taille : Ø 180 mm.



SETUPIT AVEC PORTE-SACS PLASTIQUE

Un poste de recyclage rotatif compact sous votre bureau. Système rotatif composé de poubelles mobiles destinées à collecter le papier et les autres déchets. Disponible en argent, noir ou blanc.



SetUpIT

1 bras en métal rotatif, 1 poubelle plastique pour le papier, 1 poubelle plastique pour les autres déchets. Vis de fixation incluses.

L. 255 H. 460 P. 290

610070 noir
610071 argent gris
610072 blanc

L. 255 H. 460 P. 440

610570* noir
610571* argent gris
610572* blanc

*avec glissière



SetUpIT avec couvercle

1 bras en métal rotatif, 1 poubelle plastique pour le papier, 1 poubelle plastique avec couvercle pour les autres déchets. Vis de fixation incluses.

L. 255 H. 460 P. 297

610073 argent gris
610074 noir
610076 blanc

L. 255 H. 460 P. 440

610573* argent gris
610574* noir
610576* blanc

*avec glissière



Système SetupIT avec tiroir à crayons

Tiroir, 1 bras en métal rotatif, 1 poubelle plastique pour le papier et 1 poubelle plastique pour les autres déchets. Vis de fixation incluses.

L. 255 H. 510 P. 265

650045-1 blanc
650045-3 argent

Supports

871003 H. 65 argent
871003-1 H. 65 blanc



SetUpIT avec Sopi porte-sacs plastique

1 bras en métal rotatif, 1 poubelle plastique, 1 porte-sacs plastique Sopi. Vis de fixation incluses.

L. 255 H. 490 P. 184

610080 noir
610081 argent gris
610082 blanc

L. 255 H. 490 P. 440

610580* noir
610581* argent gris
610582* blanc

*avec glissière



SetUpIT 3-recyclage

1 bras en métal rotatif, 1 poubelle plastique pour le papier, 1 poubelle plastique pour les autres déchets et 1 porte-sacs plastique Sopi. Vis de fixation incluses.

L. 255 H. 580 P. 290

610077 argent gris
610078 noir
610079 blanc

L. 255 H. 580 P. 440

610577* argent gris
610578* noir
610579* blanc

*avec glissière



SetUpIT en couleur de votre choix

S'adapte à la plupart des bureaux. Le système SetupIT est disponible en plusieurs couleurs.

Sacs plastique pour petite poubelle

610252 Rouleaux/320 unités argent

Sacs plastique pour petite poubelle

100% biodégradable.

610272 Rouleaux/25 unités transparent

Sacs plastique Sopi

610262 25 unités argent



TIROIR À STYLOS PIVOTANT DEMI-LUNE

Le tiroir est monté sous le plateau de la table. Contient plusieurs compartiments et supports de ceinture.



Tiroir à stylos pivotant demi-lune

Tiroir à stylos pivotant doté de compartiments et d'un distributeur de scotch.
Dimensions externes.

651060	L. 340	H. 35	P. 197	argent
651060-2	L. 340	H. 35	P. 197	noir

PASSE-CÂBLES MURAL/AU SOL EN ALUMINIUM

Passage de plancher en aluminium

Passage de plancher en aluminium, à visser ou scotcher au sol. Disponible en toute longueur. Nous contacter pour les tarifs.



732080	L. 800	L. 155	H. 17	argent
732120	L. 1200	L. 155	H. 17	argent
732160	L. 1600	L. 155	H. 17	argent
732200	L. 2000	L. 155	H. 17	argent
732300	L. 3000	L. 155	H. 17	argent



PASSAGE DE PLANCHER EN TPE

Passage de plancher (plastique TPE respectueux de l'environnement)

Tarif au mètre, facile à découper. Bande auto-adhésive à commander séparément.

730000	L. 78	H. 17	gris
--------	-------	-------	------



Bande adhésive

Bande auto-adhésive pour passages de plancher.
2 pièces par passage de plancher.

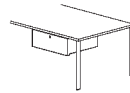
731000	transparent
--------	-------------





CASIER POUR ORDINATEUR PORTABLE

Casier verrouillable pour ordinateur portable/station d'accueil avec étagère modulable et encoche pour câbles à l'arrière.



Casier pour ordinateur portable

Antivol d'ordinateur portable avec plateau modulable. Mesure de hauteur externe; grand 166 mm, petit 120 mm. Dimensions intérieures.

866000-1	L. 380	H. 110	P. 420	blanc
866000-3	L. 380	H. 110	P. 420	argent
866010-1	L. 380	H. 60	P. 410	blanc
866010-3	L. 380	H. 60	P. 410	argent

Supports pour casier pour ordinateur portable

4 supports, kit de fixation avec 2 profilés d'acier plat pour améliorer la stabilité.

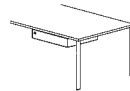
850010-1	L. 60	H. 60	P. 60	blanc
850010-3	L. 60	H. 60	P. 60	argent



CASIER POUR ORDINATEUR PORTABLE

Tiroir verrouillable pour ordinateur portable

Petit tiroir métallique verrouillable avec partie en caoutchouc à fixer sous le bureau, et ce, pour un ordinateur portable ne dépassant pas 400x300 mm. Non compatible avec les supports Gotessons. Dimensions intérieures.



651070	L. 400	H. 64	P. 300	argent
651070-1	L. 400	H. 64	P. 300	blanc



TIROIR À CRAYONS VERROUILLABLE

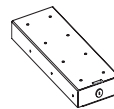
Possibilité de fixer le système SetUpt sous le tiroir. Voir à la page 171.

Tiroir à crayons métal fin avec séparateur en plastique et tapis à monter sous le bureau. Dimensions externes. Dimensions externes.



Mini-tiroir à crayons étroit verrouillable

650079-1	L. 144	H. 51	P. 265	blanc
650079-3	L. 144	H. 51	P. 265	argent



Tiroir à crayons étroit

650049-1	L. 144	H. 51	P. 400	blanc
650049-3	L. 144	H. 51	P. 400	argent



Supports

871003	H. 65	argent
871003-1	H. 65	blanc



Tiroir à crayons verrouillable, grand

651069	L. 393	H. 55	P. 247	argent
651069-1	L. 393	H. 55	P. 247	blanc
651069-2	L. 393	H. 55	P. 247	noir



Tiroir à crayons verrouillable, petit

651059	L. 319	H. 54	P. 187	argent
651059-1	L. 319	H. 54	P. 187	blanc
651059-2	L. 319	H. 54	P. 187	noir

Les tiroirs ci-dessous ne peuvent pas être montés sur SetUpt. Insert en plastique inclus.



TWISTIT



TwistIT

Support pour ordinateur portable et petite UC inclinable et pivotable, avec ou sans station d'accueil. Poids max recommandé: 5 kg, 10 kg en position verticale permanente.

L. 350 H. 350

551031		argent
551031-1		blanc
551031-8		noir

TwistIT avec glissière et distances

L. 350 H. 350

551030	Glissière 440 mm	argent
551030-1	Glissière 440 mm	blanc
551030-8	Glissière 440 mm	noir

TwistIT Grande

L. 380 H. 400

551033		argent
551033-1		blanc
551033-8		noir

TwistIT Grande avec glissière et supports

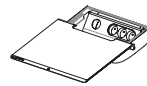
L. 380 H. 400

551032	Glissière 440 mm	argent
551032-1	Glissière 440 mm	blanc
551032-8	Glissière 440 mm	noir

Support inclinable et rotatif pour ordinateurs portables, avec ou sans station d'accueil. Prend peu de place sous le bureau, ne nécessite pas de glissière et peut être utilisé horizontalement ou verticalement. La tension verticale/horizontale est réglable à la main.



POWER SHELF



Power Shelf

L'étagère coulisse vers l'avant. Lorsqu'elle est fermée, tous les câbles sont cachés. L'étagère avec prises comprend 3 prises électriques et un orifice destiné aux câbles rétractables. Prises schuko CE standard. Pour obtenir d'autres prises, demandez-nous un devis. Support acheté séparément.

673003	L. 370 H. 115 P. 300	argent
673003-1	L. 370 H. 115 P. 300	blanc
673015	Fixation de bureau	noir

Peut être monté sur la Toolbar, voir le chapitre Toolbar.

Étagère coulissante dotée de trois prises et d'un orifice destiné aux câbles rétractables. Fixation vendue séparément.



Support simple pour clients/UC petit format.

TURNIT



Support pour client TurnIT

Se fixe sous le bureau.

L'ordinateur/le client est attaché à l'aide de 2 sangles (fournies).

L. 125.5 H. 31 P. 220

870308-1

870308-3

870308-8

blanc

argent

noir



Petit boîtier pour clients fins, petits ordinateurs, Xbox ou PS2. Disponible en deux tailles.

BOÎTIER CLIENT

Boîtier client

Antivol pour clients fins ou petites UC.

L. 105 H. 255 P. 305

860100-1

860100-3

blanc

argent

L. 160 H. 310 P. 355

860150-1

860150-3

blanc

argent



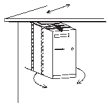
Pivotable à 360°. Possibilité de le glisser sous votre bureau à la position souhaitée. Convient à tous les ordinateurs du marché. Installé sur glissière.

SWINGIT

SwingIT

Convient aux modèles tour et bureau.
L. 212 P. 300

871010	avec glissière/supports	argent
871005	sans glissière	argent



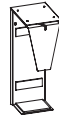
Support simple, fonctionnel et design adapté à la plupart des ordinateurs.

SUPPORT POUR UC STANDARD

Anyway

Adapté aux modèles tour. Réglage en largeur: 80-220 mm; réglage en hauteur 270-550 mm.

650000	sans glissière	argent
650000-1	sans glissière	blanc
650000-2	sans glissière	noir
650007	avec glissière	argent
650007-1	avec glissière	blanc
650007-2	avec glissière	noir
650008	pour installation murale	argent



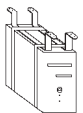
Modèle simple installable facilement et rapidement. Convient aux modèles tour et bureau.

SUPPORT POUR UC 1

Support pour UC 1

2 pièces métalliques plates, 2 bandes (L.1700 mm), kit de fixation.
L. 60 H. 71 P. 405

872300	modèle tour/modèle bureau	argent
872310	pour bureaux à plan de travail épais.	argent



Convient uniquement aux modèles tour. Rotatif. Réglable en plusieurs hauteurs.

SUPPORT POUR UC EN SUSPENSION

Suipport pour CPU

L. 150 H. 330-540 P. 135

877010	avec glissière et supports
877000	Sans glissière

Supports

871003	H. 65	argent
871003-1	H. 65	blanc
871003-8	H. 65	noir





SUPPORT POUR UC

BringIT est un sac de stockage gris pour votre ordinateur portable, votre clavier, votre souris et vos affaires personnelles. Ce sac est idéal pour les bureaux dans lesquels les employés effectuent beaucoup d'activités. Il est équipé d'une poche à carte sur le côté et d'un séparateur central à l'intérieur. Deux poches intérieures sont également présentes et peuvent accueillir des stylos ou d'autres petits éléments. Fabriqué à partir de polyester 100% recyclable.



Sacoche d'ordinateur BringIT

Sac de rangement en feutre avec compartiment à l'extérieur et un séparateur à l'intérieur du sac et 2 petits compartiments à l'intérieur.

L. 380 H. 310 P. 110

640086

gris



Crochet avec vis

Crochet à fixer sous le bureau. Vis incluses.

L. 40 H. 53 P. 58

671088-1

671088-2

671088-3

blanc

noir

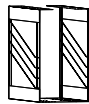
argent



Modèle tour.

BOXUP

BoxUp est réglable en largeur (130-230 mm) et s'adapte à la majorité des UC. Le renfort verrouillable est réglable. BoxUp est un boîtier de sécurité.



BoxUp

BoxUp avec cadenas, tapis en polyéthylène antivibration/antibruit, bande auto-adhésive, kit d'installation. Disponible en modèles tour et bureau.

881324-2 130/230 H. 485 P. 465

noir

881324-3 130/230 H. 485 P. 465

argent

881321-2 L. 485 120/215 P. 465

noir

881321-3 L. 485 120/215 P. 465

argent



Modèle bureau.



BoxUp, modèle bureau, avec cadenas

BoxUp, cadenas avec renfort, tapis en polyéthylène antivibration/antibruit, bande auto-adhésive, kit d'installation.

881323-2 130/230 H. 485 P. 465

noir

881323-3 130/230 H. 485 P. 465

argent

881222-2 L. 485 120/215 P. 465

noir

881222-3 L. 485 120/215 P. 465

argent



Cadenas et renfort Boxup

BoxUp sans cadenas.

881000-2 noir -3 argent

Supports pour BoxUp

L. 60 H. 60 P. 60

850008-2 noir -3 argent





Installation simple et rapide. Les gouttières vous permettent de gagner du temps et de l'argent. Il s'agit d'une solution d'agencement de câbles idéale pour votre bureau.

HALFPIPE COMPLET



Kit complet de gouttière

1 gouttière passe-câbles avec 2 rails de montage, 2 extrémités plastique, bloc multiprise 6 prises (3 m), 1 câble réseaux cat. 6 (5 m), 1 câble téléphone RJ12 (5 m), 1 clip en G. Tous les câbles sont inclus dans une gaine spirale de 22 mm de diamètre.

745049	L. 490	L. 170	P. 80	argent
745049-1	L. 490	L. 170	P. 80	blanc
745049-8	L. 490	L. 170	P. 80	noir
745079	L. 790	L. 170	P. 80	argent
745079-1	L. 790	L. 170	P. 80	blanc
745079-8	L. 790	L. 170	P. 80	noir
745115	L. 1150	L. 170	P. 80	argent
745115-1	L. 1150	L. 170	P. 80	blanc
745115-8	L. 1150	L. 170	P. 80	noir
745150	L. 1500	L. 170	P. 80	argent
745150-1	L. 1500	L. 170	P. 80	blanc
745150-8	L. 1500	L. 170	P. 80	noir
745170	L. 1700	L. 170	P. 80	argent
745170-1	L. 1700	L. 170	P. 80	blanc
745170-8	L. 1700	L. 170	P. 80	noir

Extrémité de Halfpipe en plastique

Plastique moulé par injection. Permet de fermer les extrémités de la gouttière. Incompatible avec les réf. 770100 et 771100.

740020	argent
740020-1	blanc
740020-2	noir

Crochet de fixation pour Halfpipe

Facilite la fixation de la gouttière avec une seule main. Un seul suffit pour fixer plusieurs gouttières.

740010	noir
--------	------



G-clips

Permet de fixer les câbles sous le bureau. 5 clips/lot.

700240-1	L. 20	blanc
700240-2	L. 20	noir
700240-3	L. 20	argent
700242-1	L. 40	blanc
700242-2	L. 40	noir
700242-3	L. 40	argent



KIT COMPLET



Kit complet

Bloc multiprise 6 prises avec câble de 3 m, câble réseaux de 5 m et câble téléphone de 5 m. S'adapte à tous les passe-câbles. Tous les câbles sont inclus dans une gaine spirale de Ø 22.

700900	Câble d'alimentation 3 m, câble réseaux 5 m, câble téléphone 5 m	argent
700900-1		blanc
700900-2		noir
700905	Identique à la réf. 700900 avec câble de 5 m.	argent
700910	Identique à la réf. 700900 avec câble de 10 m.	argent
700930	1 x 3, 1 x 6 prises	argent

Kit complet 1,5 m

S'adapte à tous les passe-câbles. Tous les câbles sont inclus dans une gaine spirale de 22 mm de diamètre.

700903-1	Câble d'alimentation 1,5 m, câble réseaux 2 m, câble téléphone 2 m	blanc
700903-2		noir
700903-3		argent

Kit complet avec deux réseaux

Bloc multiprise 6 prises (3 m), 2 câbles réseaux cat. 6 (5 m). Tous les câbles sont inclus dans une gaine spirale de 22 mm de diamètre.

700902	argent	-1 blanc -2 argent
--------	--------	--------------------

Kit complet pour deux bureaux

2 blocs multiprise 6 prises (3 m), 2 blocs multiprise 3 prises (5 m), câble réseaux Cat. 6 (7 m), câble réseaux Cat. 6 (10 m). Tous les câbles sont inclus dans une gaine spirale de 22 mm de diamètre.

700912-3	argent	-1 blanc -2 argent
----------	--------	--------------------

Disponible en plusieurs versions. Contactez Gotessons pour plus d'informations.



BOÎTE DE RACCORDEMENT PIVO

Se fixe facilement sur ou sous le bureau ou dans un passe-câbles
Gotessons lors de conférences. Réglable à 360°. Protection contre les
surcharges électriques et les risques de surchauffe. Également disponible
avec une fixation de bureau.

Rallonges pivotantes

Se fixe à l'aide d'une vis sous ou au-dessus de l'ordinateur. Bouton
marche. (Schuko) Longueur : 4 way 290 mm, 6 way 380 mm.

700420 4 way mise à la terre, câble de 3 m blanc/gris

700421 6 way mise à la terre, câble de 3 m blanc/gris

Boîte de raccordement pivotante avec fixation de bureau

Épaisseur max. de l'ordinateur: 50 mm. Bouton marche.
Longueur: 4 way 290 mm, 6 way 380 mm.

700424 4 way mise à la terre, câble de 3 m blanc/gris

700425 6 way mise à la terre, câble de 3 m blanc/gris



BLOC MULTIPRISE, BLOC MULTIPRISE 3 PRISES MISE À LA TERRE



Bloc multiprise mise à la terre

- 700330 Bloc multiprise 3 prises mise à la terre, câble 1,5 m
- 700333 Bloc multiprise 3 prises mise à la terre, câble 3 m
- 700410 Bloc multiprise 3 prises mise à la terre, câble 5 m
- 694500 Bloc multiprise 6 prises mise à la terre, câble 3 m
- 694550 Bloc multiprise 6 prises mise à la terre, câble 5 m



BLOC MULTIPRISE MISE À LA TERRE AVEC USB

Bloc multiprise mise à la terre avec USB

721815 3 prises, 2 USB avec chargeur, 1,5 m câble noir

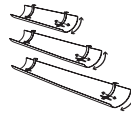




HALFPIPE PASSE-CÂBLES

Gouttière passe-câbles

Gouttière en aluminium pivotante pour faciliter l'accès aux câbles. Sa largeur permet de dissimuler un grand nombre de câbles.



740049	L. 490	L. 170	P. 80	argent
740049-1	L. 490	L. 170	P. 80	blanc
740049-8	L. 490	L. 170	P. 80	noir
740079	L. 790	L. 170	P. 80	argent
740079-1	L. 790	L. 170	P. 80	blanc
740079-8	L. 790	L. 170	P. 80	noir
740115	L. 1150	L. 170	P. 80	argent
740115-1	L. 1150	L. 170	P. 80	blanc
740115-8	L. 1150	L. 170	P. 80	noir
740150	L. 1500	L. 170	P. 80	argent
740150-1	L. 1500	L. 170	P. 80	blanc
740150-8	L. 1500	L. 170	P. 80	noir
740170	L. 1700	L. 170	P. 80	argent
740170-1	L. 1700	L. 170	P. 80	blanc
740170-8	L. 1700	L. 170	P. 80	noir

Gouttière passe-câbles réglable

L. 170 P. 80 L.1000-1800 mm

740100	argent
740100-1	blanc
740100-8	noir

Disponible en plusieurs longueurs. Les fixations réglables et le faible poids du système assurent une installation simple et rapide.



HALFPIPE RÉGLABLE AVEC TROU DE FIXATION POUR BUREAU

Gouttière réglable avec trou de fixation pour bureau

À fixer à l'aide de vis sous le bureau, 2 pièces par colis.

L. 170 P. 80 L.1000-1800 mm

771100	argent
--------	--------



Système de fixation de la gouttière au bureau avec trou

À fixer à l'aide de vis sous le bureau, 2 pièces par colis.

642065-3	argent
----------	--------



Gouttière avec trou pour faciliter la fixation.

HALFPIPE RÉGLABLE

Gouttière passe-câbles réglable pour écrans de bureau
L: 170 P: 80 L:1000-1800 mm

760100
760100-1
760100-8

argent
blanc
noir



Prévu pour une installation rapide. Pour écrans, jusqu'à 1800 mm.

HALFPIPE RÉGLABLE AVEC TROU DE FIXATION

Gouttière réglable avec trou de fixation pour écran de bureau

Ne convient pas aux écrans ScreenIT A30 P1, A30K, AT40 ou Standard en L:1200 mm.

L: 170 P: 80 L:1000-1800 mm

770100

argent

Système de fixation de la gouttière au bureau avec trou

À fixer à l'aide de vis sous le bureau, 2 pièces par colis.

642065-3

argent



Permet de fixer rapidement la gouttière. Plus besoin de vis. Ouverture/fermeture rapide grâce au rail glissant ScreenIT.



BI-BOX

La Bi-Box combine couvercle bilatéral et boîtier de câbles. Le couvercle peut être facilement ouvert dans les deux sens. Fermeture en douceur. Ajoutez un bloc encastrable distinct. Regardez la vidéo sur www.gotessons.com. La Bi-Box est disponible dans deux tailles. La découpe de table est la même que pour le bloc d'alimentation simple/double d'origine Gotessons.

Bi-Box petite

Couvercle bilatéral et boîtier de câbles tout-en-un.
Découpe table, 286x135 mm.

L. 150 L. 300 P. 118

721000 argent -1 blanc -2 noir -4 cuivre

Bi-Box grande

Couvercle bilatéral et boîtier de câbles tout-en-un.
Découpe table, 592x135 mm.

L. 150 L. 605 P. 118

721001 argent -1 blanc -2 noir -4 cuivre



POWER INLAY

Power Inlay pour petite Bi-Box

Facile à fixer à l'aide de vis, au fond de la Bi-Box. Compatible avec la petite/grande Bi-Box. Rallonge de 3 m incluse.

721002-FR 3 prises FR, 2 réseaux Cat 6

721003-FR 2 prises FR, réseaux Cat 6, VGA, audio, HDMI

721007-FR 1 prise FR, réseaux Cat6, VGA, audio, HDMI, USB data noir

721008-FR 2 prises FR., 2 réseaux, 2 USB chargeur

721010-FR 2 prises FR, HDMI, USB C data

Power Inlay pour grande Bi-Box

721002-FR 3 prises FR, 2 réseaux Cat 6

721003-FR 2 prises FR, réseaux Cat 6, VGA, audio, HDMI

721004-FR 4 prises FR, 4 réseaux Cat 6, 4 USB data

721005-FR 4 prises FR, réseaux Cat 6, VGA, audio, HDMI

721006-FR 4 prises FR, 4 réseaux Cat6, VGA, audio, HDMI, USB data noir

721007-FR 1 prise FR, réseaux Cat6, VGA, audio, HDMI, USB data noir

721008-FR 2 prises FR., 2 réseaux, 2 USB chargeur

721009-FR 5 prises FR., réseaux, HDMI, 4 USB chargeur

721010-FR 2 prises FR, HDMI, USB C data

721011-FR 4 prises FR, HDMI, USB C data



PASSE-CÂBLES POUR TABLES DE CONFÉRENCE

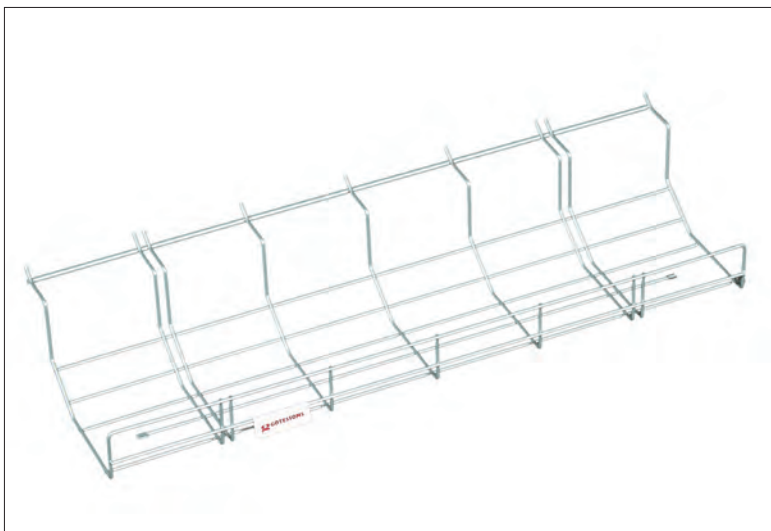
Passe-câbles adapté au bloc d'alimentation. Extrémités pliables pour une fonctionnalité optimale.

Passe-câbles pour table de conférence

Passe-câbles adapté au bloc d'alimentation. Avec extrémités pliables pour une fonctionnalité optimale.

En tôle. Reportez-vous à la page 157 pour le Kit Complet. Largeur inférieure: 130 mm. Supérieure: 270 mm.

720000-1	L. 660	L. 130-270	P. 141	blanc
720000-2	L. 660	L. 130-270	P. 141	noir
720000-3	L. 660	L. 130-270	P. 141	argent
720010-1	L. 290	L. 130-270	P. 141	blanc
720010-2	L. 290	L. 130-270	P. 141	noir
720010-3	L. 290	L. 130-270	D. 141	argent

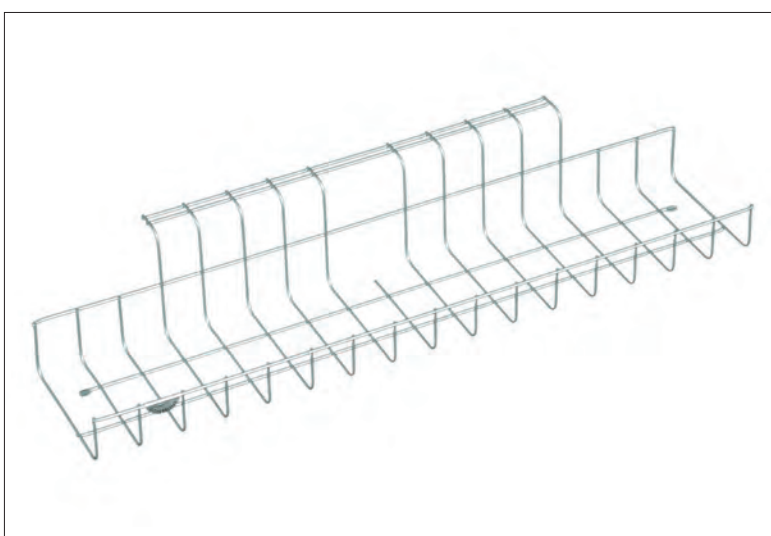


PASSE-CÂBLES QUICK

Conçu pour une installation sous le bureau, adapté pour une installation sous les bureaux avec sièges visiteurs, etc. Disponible dans deux longueurs. Installation facile.

Quick passe-câbles

687548-2	L. 480	L. 95	P. 80	noir
687548-3	L. 480	L. 95	P. 80	argent
687573-2	L. 730	L. 95	P. 80	noir
687573-3	L. 730	L. 95	P. 80	argent




PASSE-CÂBLES G-49 ET G-79

Permet d'acheminer les câbles vers vos équipements, et ce, en empruntant le chemin le plus court. Passage sans entrave pour une installation complète sous la structure en acier/bois de votre bureau.

G-49 & G-79 Passe-câbles

621080-2	L. 490	L. 105	P. 85	noir
621080-3	L. 490	L. 105	P. 85	argent
621081-2	L. 790	L. 105	P. 85	noir
621081-3	L. 790	L. 105	P. 85	argent



PASSE-CÂBLES CABLECARE

Passe-câbles protégé avec système flexible permettant de relier les passe-câbles, pour un montage haut ou bas.

Passe-câbles CableCare

700250-2	L. 490	L. 105	P. 145	noir
700250-3	L. 490	L. 105	P. 145	argent
700280-2	L. 790	L. 105	P. 145	noir
700280-3	L. 790	L. 105	P. 145	argent

Échelle de fixation

700237-2	L. 360	L. 45		noir
700237-3	L. 360	L. 45		argent

Passe-câbles CableCare (kit promotionnel)

2 passe-câbles, 4 échelles de fixation, kit d'installation.

700150-2	L. 490	L. 105	P. 145	noir
700150-3	L. 490	L. 105	P. 145	argent
700180-2	L. 790	L. 105	P. 145	noir
700180-3	L. 790	L. 105	P. 145	argent



MOULURE PASSE-CÂBLES Ø 25

Moulure passe-câbles en plastique souple à ouvrir et fermer avec un simple outil.

Gaine passe-câbles

110050	Dimension intérieure Ø 22	noir
110051	Dimension intérieure Ø 22	argent
110052	Dimension intérieure Ø 22	blanc

Outil pour moulure passe-câbles Ø 22

À moulure passe-câbles Ø 22

110055	gris
--------	------

Moulure passe-câbles Kit

Moulure passe-câbles 2,5 m Ø 22 + outil

110060	argent
--------	--------

Moulure passe-câbles Mini

110061	Dimension intérieure Ø 14	noir
--------	---------------------------	------

Outil pour moulure passe-câbles mini Ø 14

À moulure passe-câbles Ø 14

110065	bleu
--------	------



MOULURE PASSE-CÂBLES EN TISSU AVEC FERMETURE ÉCLAIR

Passe-câbles en tissu avec fermeture éclair

Extincteur à cordon avec fermeture à glissière.

110081	L. 3 m, tissu noir, fermeture éclair noire	Ø 25
110083	L. 3 m, tissu blanc, fermeture éclair blanc	Ø 25
110089	L. 1,5 m, tissu noir, fermeture éclair noire	Ø 25
110090	L. 1,5 m, tissu blanc, fermeture éclair blanc	Ø 25



MOULURE PASSE-CÂBLES

Fait passer les câbles du bureau au sol, mur ou plafond. En plastique souple.

Colonne passe-câbles

Livré avec fixation au sol et fixation au plafond/mural.

107558-2	L. 780 (15 sections) Ø 65	noir
107558-3	L. 780 (15 sections) Ø 65	argent
107559-2	L. 1230 (24 sections) Ø 65	noir
107559-3	L. 1230 (24 element) Ø 65	argent
107560-2	Section unique Ø 65	noir
107560-3	Section unique Ø 65	argent




MOULURE PASSE-CÂBLES EN POLYESTER

Gaine passe-câbles en polyester

Extincteur à cordon 100% polyester. Se ferme.

110073	Ø 25	L. 25 m	blanc
110074	Ø 25	L. 25 m	noir
110075	Ø 25	L. 25 m	argent

110085 blanc 110086 noir 110087 argent



PASSE-CÂBLES

- A** **Passe-câbles plastique**
Découpe table Ø 60.
 700303-1 blanc -2 noir -3 argent
- B** **Passe-câbles zinc**
Découpe table Ø 63.
 700293 mat chrome
 700294 chrome
- C** **Passe-câbles plastique**
Découpe table Ø 80.
 700288-1 blanc -2 noir -3 argent
- D** **Passe-câbles**
Découpe table Ø 80.
 700295 argent -2 noir
- E** **Passe-câbles plastique chromé**
Découpe table Ø 80.
 700291 chrome
- F** **Passe-câbles zinc**
Découpe table Ø 79
 700301-1 chrome -1 nickel -2 mat chrome -4 blanc


Scie circulaire

699200	Ø 64
699300	Ø 79
699400	Ø 80

PASSE-CÂBLES OVALE

- G** **Passe-câbles zinc ovale**
Découpe table Ø 80.
 700302 chrome -1 nickel -2 mat chrome

Nous proposons une large gamme de passe-câbles. Pour connaître tous les modèles, rendez-vous sur www.gotessons.com.



COUVERCLE EN ALUMINIUM



Boîtier passe-câbles en aluminium

Découpe table: 80x80=70x70, 150x80=141x70, 270x80=261x70.

695340	L. 80	L. 80	H. 28	argent
695342	L. 150	L. 80	H. 28	argent
695343	L. 270	L. 80	H. 28	argent

Avec grille de protection. Disponible dans trois tailles différentes.





ACCESSOIRES ÉLECTRIQUES

Quel que soit l'environnement, qu'il s'agit de salles animées, de salles informatiques silencieuses, de salles créatives, de chambres d'hôtel ou de de conférence, nous vous proposons la solution appropriée. Quelles que soient les connexions et les technologies, nous répondons à vos besoins en termes de téléchargements, de connexions ou de rechargement.



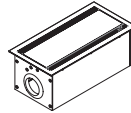
BI-BOX/GST18/BI-LID

Bi-Box petite

Couvercle bilatéral et boîtier de câbles tout-en-un. Découpe table, 286x135 mm.

L. 150 L. 300 P. 118

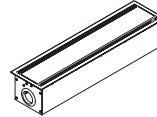
721000 argent -1 blanc -2 noir -4 cuivre



Bi-Box grande

Couvercle bilatéral et boîtier de câbles tout-en-un. Découpe table, 592x135 mm. L. 150 L. 605 P. 118

721001 argent -1 blanc -2 noir -4 cuivre



La Bi-Box combine couvercle bilatéral et boîtier de câbles. Le couvercle peut être facilement ouvert dans les deux sens. Fermeture en douceur. Ajoutez un bloc encastrable distinct. Regardez la vidéo sur www.gotessons.com. La Bi-Box est disponible dans deux tailles. La découpe de table est la même que pour le bloc d'alimentation simple/double d'origine Gotessons.



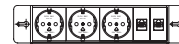
Tous les blocs encastrables sont vendus avec des petits câbles. Reportez-vous à la page 197 pour obtenir des rallonges.

POWER INLAY

Power Inlay pour petite Bi-Box

Facile à fixer à l'aide de vis, au fond de la Bi-Box. Compatible avec la petite/grande Bi-Box. Rallonge de 3 m incluse.

721002-FR 3 prises FR, 2 réseaux Cat 6



721003-FR 2 prises FR, réseaux Cat 6, VGA, audio, HDMI



721007-FR 1 prise FR, réseaux Cat6, VGA, audio, HDMI, USB data noir



721008-FR 2 prises FR., 2 réseaux, 2 USB chargeur noir



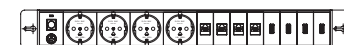
721010-FR 2 prises FR, HDMI, USB C data



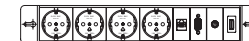
Power Inlay pour grande Bi-Box

Facile à fixer à l'aide de vis, au fond de la Bi-Box. Compatible avec la grande Bi-Box. Rallonge de 3 m incluse.

721004-FR 4 prises FR, 4 réseaux Cat 6, 4 USB data noir



721005-FR 4 prises FR, réseaux Cat 6, VGA, audio, HDMI noir



721006-FR 4 prises FR, 4 réseaux Cat6, VGA, audio, HDMI, USB noir



721009-FR 5 prises FR., réseaux, HDMI, 4 USB chargeur noir



721011-FR 4 prises FR, HDMI, USB C data noir



721022 Adaptateur USB A+C pour Power Inlay noir
Convient au Power Inlay 721010+721011.




Support de bureau pour bloc encastrable

Pour fixer un bloc encastrable sur le haut d'un bureau ou dans un orifice existant.

697502

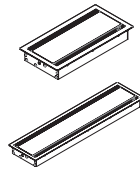
noir



La Bi-Lid est uniquement disponible avec un couvercle.

BI-LID

La Bi-Lid est uniquement disponible avec un couvercle.



Bi-Lid Petite

L. 150 L. 300 P. 42

721200 argent -1 blanc -2 noir -4 cuivre

Bi-Lid Grande

L. 150 L. 605 P. 42

721201 argent -1 blanc -2 noir -4 cuivre



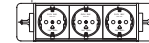
Boîte de raccordement GST18 avec connecteurs rapides pour facilement relier plusieurs Bi-Box.

GST18

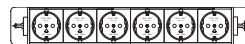
Boîte de raccordement GST18

Boîte de raccordement avec connecteur GST18 pour connexion en série. (Schuko)

721803 3 prises noir



721806 6 prises noir

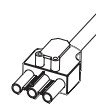


Câble de démarrage GST18

Pour relier une boîte de raccordement GST18 à une prise.

721804 L. 3 m, Schuko-GST18 male noir

721805 L. 5 m, Schuko-GST18 male noir



Rallonge GST18

Pour relier plusieurs boîtes de raccordement GST18 entre elles.

721807 L. 1 m, GST18 female - GST18 male noir

721808 L. 3 m, GST18 female - GST18 male noir



Connexion GST18

1 mâle, 2 femelle

721810 noir



TABLE TOP SLIM

Table Top Slim sont livrés avec un câble de 3 m.



Table Top Slim, 2 prises FR

Découpe table 160x62 mm.

691229-FR argent -1 blanc -2 noir -4 cuivre



Table Top Slim, 1 prise FR, 2 USB chargeur

Découpe table 160x62 mm.

691226-FR argent -1 blanc -2 noir -4 cuivre

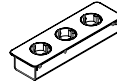


Table Top Slim, 3 prises FR

Découpe table 230x62 mm.

691227-FR argent -1 blanc -2 noir -4 cuivre

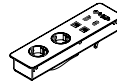


Table Top Slim, 2 prises FR, 2 réseaux, data USB, VGA, HDMI, audio

Découpe table, 270x62 mm. Rallonge de 3 m et autres câbles. 0,2 m incluse.

691228-FR argent -1 blanc -2 noir -4 cuivre



Table Top Slim 1 prise FR, USB A, USB C chargeurs

Découpe table 160x62 mm.

691230-FR argent -1 blanc -2 noir -4 cuivre

Leur design discret prévu pour un montage dans le bureau permet de libérer de l'espace de travail. Disponibles dans plusieurs modèles de boîtiers et différentes couleurs pour recharger vos appareils sur votre bureau.



TABLE TOP SLIM, AVEC TROUS POUR THE LIGHTNING

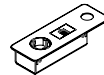


Table Top Slim, The Lightning, 1 prise FR, 2 USB chargeur

Table Top Slim avec orifice adapté à la solution The Lightning. Rallonge de 3 m incluse. Peut se commander avec d'autres prises. 1 prise., 2 charges USB. Découpe table: 148x62 mm et orifice de Ø25 mm.

821161-1-FR

blanc

821161-2-FR

noir



Lampe De Bureau The Lightning

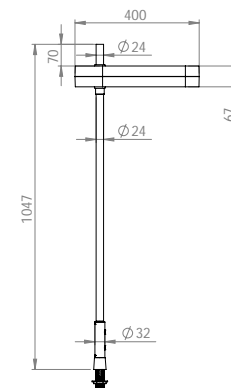
Il est possible de fixer ce produit sur un bureau ou un Table Top Slim avec un orifice destiné à une lampe. Découpe table: orifice de Ø 25 mm. Rallonge de 3,5 m incluse. Comporte une fiche non reliée à la terre.

821055-1 Cf. dessin

blanc

821055-2 Cf. dessin

noir

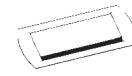




POWER BOX SIMPLE

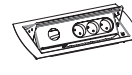
Conçu pour alimenter et connecter les bureaux et tables de conférence en toute discrétion afin de charger vos appareils pendant que vous travaillez ou que vous êtes en réunion. Idéal pour travailler sur un ordinateur portable et charger son téléphone.

POWER BOX SIMPLE



Power Box, 3 prises, 2 prises réseaux*

691000	argent
691000-1	blanc



Power Box, 3 prises avec câbles rétractables

691070	argent
691070-1	blanc



Power Box, 3 prises, réseau, VGA, HDMI, audio

691037	argent
691037-1	blanc

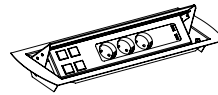


POWER BOX PLUS LONG

Le boîtier électrique extra long offre davantage de possibilités et se présente sous la forme d'un couvercle escamotable, avec prises de courant. Pratique pour dissimuler des câbles ou pour charger vos appareils. Sur l'image ci-dessus : 3 prises standard, 1 réseau, 1 VGA, 1 HDMI, 1 audio, 2 USB.

Power box plus long

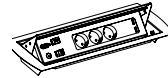
Ouverture dans la table, 367x135 mm. Disponible uniquement avec prise Schuko conforme à la norme CE. L. 432 H. 72



Power Box plus long, 3 prises, 2 USB chargeur**

691750	argent
691750-1	blanc

Power Box plus long, 3 prises, réseau, 2 USB chargeur, VGA, HDMI, audio.



691760	argent
691760-1	blanc

Connexions réseau supplémentaires

Conn. réseau cat. 6 pour trous pré-perçés. Également utilisable comme rallonge pour câbles réseau (femelle-femelle).

700581	noir
--------	------

Module HDMI supplémentaire

Pour trous pré-perçés dans le boîtier électrique.

700607	noir
--------	------

Tous les boîtiers électriques sont fournis avec un câble de 1,5 m.

Orifice de fixation : 286 x 135 mm. Profondeur en position fermée : consultez le dessin disponible à l'adresse www.gotessons.com



PASSE-CÂBLES POUR TABLES DE CONFÉRENCE

Passe-câbles pour table de conférence

Passe-câbles adapté au bloc d'alimentation. Avec extrémités pliables pour une fonctionnalité optimale.

En tôle. Reportez-vous à la page 157 pour le Kit Complet. Largeur inférieure: 130 mm. Supérieure: 270 mm.



720010-1	L. 290	L. 130-270	P. 141	blanc
720010-2	L. 290	L. 130-270	P. 141	noir
720010-3	L. 290	L. 130-270	P. 141	argent

Passe-câbles pour table de conférence

Passe-câbles adapté au bloc d'alimentation. Avec extrémités pliables pour une fonctionnalité optimale.

En tôle. Reportez-vous à la page 157 pour le Kit Complet. Largeur inférieure: 130 mm. Supérieure: 270 mm.



720000-1	L. 660	L. 130-270	P. 141	blanc
720000-2	L. 660	L. 130-270	P. 141	noir
720000-3	L. 660	L. 130-270	P. 141	argent


*Connexions réseau cat. 6 et raccordements à la terre. Possibilité d'ajouter 2 connexions réseau supplémentaires, total 4 pièces.

** Possibilité d'ajouter 4 connexions réseau supplémentaires.



POWER GROMMET TWIST

Avec baïonnette pour une fixation simple. Installation simple et rapide dans un orifice circulaire de 80 mm de diamètre.



POWER GROMMET TWIST Ø 80 MM.

1 prise, 4 passages de câbles
Noir/noir.



POWER GROMMET TWIST Ø 80 MM.

1 prise, 4 passages de câbles
Noir/cuivre.



POWER GROMMET TWIST USB RUND Ø 80 MM.

1 prise, USB chargeur, 2 passages de câbles
Noir/blanc.



POWER GROMMET TWIST USB RUND Ø 80 MM.

1 prise, USB C chargeur.
Noir/noir.

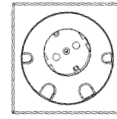
POWER GROMMET

S'adapte à tout passe-câbles de 80 mm de diamètre. Un passe-câbles en aluminium brossé avec prise, câble de 1,5 m. Pour Power Grommet avec chargement, un câble USB de 1,5 m est également inclus.

Power Grommet Twist, Ø 80 mm

1 prise, 4 passages de câbles

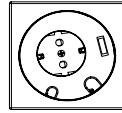
700532 noir/argent -1 noir /blanc -2 noir/noir -3 noir/cuivre



Power Grommet Twist

1 prise FR, 4 passages de câbles

700539 noir/argent -1 noir /blanc -2 noir/noir -3 noir/cuivre



Power Grommet Twist, USB data/chargeur Ø 80 mm

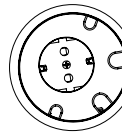
1 prise, USB, 2 passages de câbles

702532 noir/argent -1 noir /blanc -2 noir/noir -3 noir/cuivre

Power Grommet Twist, FR USB chargeur Ø 80 mm

1 prise FR, USB chargeur, 2 passages de câbles

702539 noir/argent -1 noir /blanc -2 noir/noir -3 noir/cuivre



Power Grommet Twist, rond Ø 80 mm

1 prise, 4 passages de câbles


703532 noir/argent -1 noir /blanc -2 noir/noir -3 noir/cuivre

Power Grommet Twist, FR rond Ø 80 mm

1 prise FR, 4 passages de câbles

703539 noir/argent -1 noir /blanc -2 noir/noir -3 noir/cuivre

S'adapte à tout passe-câbles de 80 mm de diamètre. Un passe-câbles en aluminium brossé avec prise, câble de 1,5 m.



Power Grommet Twist, Ø 80 mm


1 prise, USB A+C chargeur

706532 noir/argent -1 noir /blanc -2 noir/noir -3 noir/cuivre

Power Grommet Twist FR, Ø 80 mm

1 prise FR, USB A+C chargeur

706539 noir/argent -1 noir /blanc -2 noir/noir -3 noir/cuivre



Power Grommet Twist, rond, Ø 80 mm


1 prise, USB A+C chargeur

707532 noir/argent -1 noir /blanc -2 noir/noir -3 noir/cuivre

Power Grommet Twist FR, rond Ø 80 mm

1 prise FR, USB A+C chargeur

707539 noir/argent -1 noir /blanc -2 noir/noir -3 noir/cuivre



Power Grommet Twist, Ø 80 mm


1 prise, USB C chargeur

708532 noir/argent -1 noir /blanc -2 noir/noir -3 noir/cuivre

Power Grommet Twist FR, Ø 80 mm

1 prise FR, USB C chargeur

708539 noir/argent -1 noir /blanc -2 noir/noir -3 noir/cuivre



Power Grommet Twist, rond, Ø 80 mm

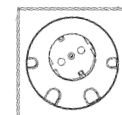
1 prise, 1 USB C chargeur

709532 noir/argent -1 noir /blanc -2 noir/noir -3 noir/cuivre

Power Grommet Twist FR, rond Ø 80 mm

1 prise FR, USB C chargeur

709539 noir/argent -1 noir /blanc -2 noir/noir -3 noir/cuivre



Power Grommet GST18 Ø 80 mm

700332 1 prise, 4 passages de câbles noir/argent



MAX POWER GROMMET Ø 80 MM

Encastrable dans un orifice de 80 mm de diamètre. Existe en deux versions: avec une prise électrique et deux portes USB ou avec une prise électrique, une prise HDMI et deux prises USB.

MAX POWER GROMMET Ø 80 MM

Maxi passe-câbles Ø 80 mm

Encastrable dans un orifice de Ø 80 mm. La longueur des câbles 1,5 m.

721500-1 1 prise, 2 chargeur USB
721500-2 1 prise, 2 chargeur USB



721500-1-FR 1 prise FR, 2 chargeur USB
721500-2-FR 1 prise FR, 2 chargeur USB



721501-1 1 prise, HDMI, 2 USB chargeur
721501-2 1 prise, HDMI, 2 USB chargeur

721501-1-FR 1 prise FR, HDMI, 2 USB chargeur
721501-2-FR 1 prise FR, HDMI, 2 USB chargeur



721502-1 1 prise, HDMI, USB A+C chargeur
721502-2 1 prise, HDMI, USB A+C chargeur

721502-1-FR 1 prise FR, HDMI, USB A+C chargeur
721502-2-FR 1 prise FR, HDMI, USB A+C chargeur
Cable de HDMI inclus, 1,5 m.



721503-1 1 prise, USB A+C chargeur
721503-2 1 prise, USB A+C chargeur

721503-1-FR 1 prise FR, USB A+C chargeur
721503-2-FR 1 prise FR, USB A+C chargeur



MAX POWER GROMMET Ø 80 MM

1 prise standard et 1 prise USB.



MAX POWER GROMMET Ø 80 MM

1 prise, HDMI, USB A+C chargeur.



MAX POWER GROMMET Ø 80 MM

1 prise, 1 HDMI, 2 charge USB



MINI PASSE-CÂBLES USB Ø 30 MM



Mini passe-câbles USB Ø 30 mm

Encastrable dans un orifice de Ø 30 mm de diamètre. 4 couvercles inclus: noir, blanc, argent, cuivre. Câble de 1,5 m. P. 91

721400 2 USB chargeur


721420 1 USB A, 1 USB C chargeur



Mini-USB Grommet est une prise de courant lisse avec deux ports USB pour le chargement qui est montée directement dans le bureau.




2 USB charge



Silver



Noir



Cuivre



USB A+C chargeur



Silver



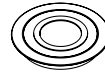
Noir



Cuivre



CHARGEUR G-POWER Qi SANS FIL POUR PORTABLES

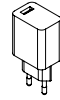


G-Power Qi

Chargeur sans fil pour fixation dans un orifice de Ø 80 mm.
Câble USB inclus, 1 m.

721333

noir



Wall adapter USB A

Adaptateur pour prises murales.

704535

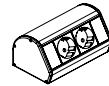
noir

Chargeur sans fil pour téléphones portables, compatible avec la norme Qi. Des coques de chargement pour téléphones portables non dotées de cette fonctionnalité sont disponibles sur le marché.



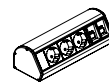
OFFICE POWER CLAMP

Profilé d'aluminium; utilisations multiples. Fixation et câble de 2,88 m inclus.



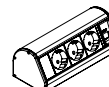
Office Power Clamp 2 prises FR

697040 L. 146 H. 78 P. 91 argent



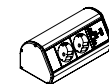
Office Power Clamp 3 prises FR, 2 réseaux

697032 L. 230 H. 78 P. 91 argent



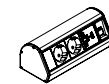
Office Power Clamp 3 prises FR, un passage pour câble rétractable

697048-FR L. 200 H. 78 P. 91 argent




Office Power Clamp 2 prises FR, 2 USB chargeur

697049-FR L. 170 H. 78 P. 91 argent



Office Power Clamp 2 prises FR, réseau, 2 USB

697044 L. 200 H. 78 P. 91 argent



Office Powerclamp 2 prises FR, 1 USB A, 1 USB C chargeur, 3 m câble

697052-FR L. 170 H. 78 P. 91 argent

Un bloc multiprise convivial avec fixation de bureau. Disponible en différentes versions.



CÂBLAGE



HDMI

Connexion numérique audio-visuelle entre un moniteur et une unité centrale.
Connexion audio-visuelle au moniteur principal.

Câble HDMI

700591	L. 2 m mâle-mâle	noir
700592	L. 5 m mâle-mâle	noir

Câble HDMI

Câbles recouverts de tissu.

700610	L. 1,5 m	noir
700611	L. 1,5 m	rouge



Displayport

Connexion numérique audio-visuelle entre un moniteur et une unité centrale. Couramment utilisé sur Mac.

Displayport

700614	L. 3 m mâle-mâle	noir
--------	------------------	------



VGA

Connexion analogique entre le moniteur et l'unité centrale.

Câble de moniteur (VGA)

700550	L. 2 m rallonge mâle-femelle	gris
700584	L. 1 m mâle-mâle	gris
700578	L. 2 m mâle-mâle	gris
700566	L. 5 m mâle-mâle	gris
700577	L. 15 m mâle-mâle	gris

Câble VGA

Câbles recouverts de tissu.

700612	L. 1,5 m	noir
700613	L. 1,5 m	rouge



Commutateur Cat. 6

Réseau accès Internet.

Câble réseau STP blindé Cat. 6

700575	L. 1 m	gris
700621	L. 3 m	gris
700559	L. 5 m	gris
700571	L. 7 m	gris
700568	L. 10 m	gris

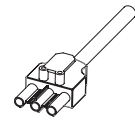


Mini-jack 3,5 mm

Connexion audio analogique. Pour ajouter du son à des présentations ou pour l'utilisation des écouteurs.

Câble audio (pour mini-jack) 3,5 mm

700572	L. 5 m rallonge mâle-femelle	noir
700595	L. 2 m mâle-mâle	noir
700596	L. 5 m mâle-mâle	noir



GST18

Divise une connexion réseau entrante en 5 ou 16 connexions utilisables.

Câble de démarrage GST18

Pour relier une boîte de raccordement GST18 à une prise.

721804	L. 3 m, Schuko-GST18 mâle	noir
721805	L. 5 m, Schuko-GST18 mâle	noir

Rallonge GST18

Pour relier plusieurs boîtes de raccordement GST18 entre elles.

721807	L. 1 m, GST18 femelle-GST18 mâle noir	
721808	L. 3 m, GST18 femelle-GST18 mâle noir	



Connexion GST18

721810	1 male, 2 female	noir
--------	------------------	------



USB

Pour le charge/transfert de données. Branchez les clés USB (présentations), les lecteurs de cartes mémoires d'appareil photo, les GPS, les imprimantes ou un portable synchronisés.



USB C

Pour le charge/transfert de données. Branchez les clés USB (présentations), les lecteurs de cartes mémoires d'appareil photo, les GPS, les imprimantes ou un portable synchronisés.



Commutateur VGA


Pour brancher plusieurs unités centrales à un projecteur ou moniteur principal. Passer d'une unité centrale à une autre via la télécommande.

Prise vidéo (VGA)

Possibilité de brancher jusqu'à 8 ordinateurs à 1 moniteur/écran LCD/projecteur. Télécommande. Résolution max.: 2048 x 1536. Se place dans le passe-câbles de la table de conférence.

Prise Schuko conforme à la norme CE.

700588	L. 200 H. 40	noir
--------	--------------	------



Commutateur réseau

Divise une connexion réseau entrante en 5 ou 16 connexions utilisables.

Prise réseau (prise Schuko conforme à la norme CE)

16 ports, 10/100 Mbit/s. Dimensions extérieures: 200x40x142 mm.

700587	noir
--------	------

Prise réseau (prise Schuko conforme à la norme CE)

5 ports, 10/100 Mbit/s. Dimensions extérieures: 148x28x87 mm. Installation possible dans un passe-câbles de table de conférence.

700580	blanc
--------	-------

Fixation en plastique pour câbles: VGA, réseau, audio, etc.

700567	blanc
--------	-------

GOTESSONS 2023

Des photos, dessins, films et d'autres informations sont disponibles sur www.gotessons.com.

INFORMATION

Pour grandes commandes ou livraison spéciale, nous vous envoyons de l'information. Nous nous réservons le droit de délais plus longues pour certains produits. Pour couleurs spéciales, veuillez demander un devis.

Conditions de livraison: Selon accord.

Conditions de paiement: Conformément au contrat. Hors TVA.

Ajustement de prix: Nous réservons le droit de modifier les tarifs.

Livraison: Conformément au contrat (livraison immédiate si possible). Dommages durant le transport : Si l'emballage est endommagé à la livraison, adresse vous à la société de transport et notez-le sur le reçu de livraison au moment de la signature. Dans le cas contraire, nous nous réservons le droit de refuser toute réclamation portant sur un dommage.

Réclamations: Toute réclamation doit être communiquée à Gotessons dans un délai de 7 jours suivant la réception des marchandises et accompagnée d'une photo servant de preuve. Tout retour doit préalablement être approuvé par Gotessons. Les retours liés à une erreur de commande causée par le client seront crédités de 80 % de la valeur du produit facturé. Les produits doivent être renvoyés dans leur emballage d'origine. Les frais de transport seront à la charge du client. Veuillez noter que cela ne s'applique pas à une commande spéciale ou aux écrans ; aucun retour ne sera accepté. Veuillez noter que cela ne s'applique pas aux produits personnalisés ou les produits textiles. Aucun retour ne peut être accepté.

Garantie: 2 ans (s'applique aux sièges possédant les tissus recommandés).



KVALITET ISO 9001:2015
och MILJÖ ISO 14001:2015

Nous nous efforçons constamment d'améliorer nos produits et performances. L'environnement fait partie intégrante de toutes nos opérations commerciales et notre objectif est d'être une entreprise durable, et ce, dans tous les sens du terme.

acoustic facts

Norme suédoise SS 25269. Rendez-vous sur acousticfacts.com.



Les produits Gotessons sont également disponibles sur: pCon.planner est un logiciel de conception 3D professionnel et gratuit. Vous pourrez ainsi créer des projets complexes, et ce, de manière très simple. Que vous soyez architecte d'intérieur, responsable des installations ou détaillant, pCon.planner fera figure d'outil de travail innovant et puissant. Rendez-vous sur www.easterngraphics.com.

© Copyright. Produits fabriqués par Gotessons Industri AB (Suède). www.gotessons.com.



INDEX PRODUITS A-Z

Délai de livraison:

Ⓞ 2-5 days En stock, expédition dans les 2 à 5 jours

Ⓜ 4-6 weeks Livraison dans les 4 à 6 semaines

Pour grandes commandes ou livraison spéciale, nous vous envoyons de l'information. Nous nous réservons le droit de délais plus longues pour certains produits. Pour couleurs spéciales, veuillez demander un devis.

Name	Page	Del.	Name	Page	Del.	Name	Page	Del.
3D solution acoustique	89	B	Motif/Jane textil	120	B	Silent Express écran de bureau	34	L
A30 Light	43,157	L	Moving Wall	106-108	B	Silent Pendant Lamp	160	L
Accessoires Bureau	39	L	Nivå mural acoustique	88	B	Simple Rest	131	L
Accessoires Écrans	38-43	L	Nivå plafond acoustique	98	B	Sit Around	117	B
Accessoires Toolbar	43-47	L	No Pocket Table	117	L	Sketch tableau mural en verre	72,73	B
Anyway Support pour UC	176	L	Off The Grid	95	L	Sketch 'n Pin	70	B
Backrest	63	B	Office Ballz	121	B	Skiffer	146	L
Bi-Box	182,188	L	Office Nap	122	B	Slim Console murale	167	L
Bi-Lid	189	L	Office Power Clamp	195	L	SMS-Box	123	B
Bloc multiprise	179	L	Open Hut	64	B	Sofa Silent Group	66	B
Boitier client	175	L	Panier suspendu	149	L	Sofa Sound Booth	125	B
BoxUp	177	B	Passage de plancher en aluminium+TPE	172	L	Sofa Sound coussins	63	B
Bright lamp	161	L	Passe-câbles	185	L	Sound Off lettres	89	B
BringIT	177	L	Passe-câbles	184	L	Sound Off mural/plafonds acoustiques	85,96,97	B
Bubble StandzOn	129	L	Passe-câbles pour table de conférence	182	L	Stand Support pour UC en suspension	176	L
Câble	196,197		Peak Design Booth Cloison	32	B	Storyboard mural	76	B
Cable Care passe-câbles	183	L	Piece of cake	119	B	Support pour UC 1	176	L
Casier pour ordinateur portable	173	L	Plant Divider	136,137	B	Supports	16-19	L
Cobogo	82,83	L	Plant/Plain-panel	138,139	L	SwingIT UC en suspension	176	L
Collage tableau mural/d'affichage acoustique	77	B	Plantes	140-147	L	Table Top Slim	190	L
Connecteur GST 18	189	L	Plaque métallique pour bureaux à rebord invers	165	L	Tableau blanc / pour écrans	41	L
Copeaux de bois brun	146	L	Plateau d'ordinateur pour bras de moniteur	46	L	Tell-Us muralacoustiques	91	B
Cubism	81	L	Pocket	40	L	Textile box	107	L
D-Zine Console murale	167	L	Pocket Table	117	L	The Cabin	69	B
D-Zine Toolbar	45	L	Pot/Baril	148,161	L	The Hut Collection	58-68	B
D-Zine+D-Zine bras console murale	166,167	L	Power Boxen	191	L	The Hut Roof	66	B
Dot StandzOn	128	L	Power Grommet	192-194	L	The Lightning	158-159	L
Double console	166	L	Power Inlay	182	L	Tiles EcoSUND	92,93	B
Effekt mural/plafond	88	B	Print	86,87	B	Time Out	69	B
Effekt Pendent plafond acoustique	99	B	Protection de sol	130	L	Tipi	80	L
Embout anti-bruit pour chais	131	L	Quick passe-câbles	183	L	Tiroir verrouillable pour ordinateur portable	173	L
Étagère avec prises	46	L	Re Turnit	170	L	Toolbar Light	43,157	L
Étagère avec prises et fixation	174	L	Reef	112-113	B	Tulip/Tulip Toolbar	43,156	L
Fixation pour vitre plexitop	42	B	Repose-pied	130	L	TurnIT support pour UC en suspension	175	L
FoldIT/FoldIT Basic Felt	35	B	RomboPlanter	114, 136	B	TwistIT	174	L
Freewall	44	L	Romboseat	115	B	V4 monitorarm	165	L
Funkia lamp	156	L	Scie circulaire	185	L	Vertikal lamellgardin	100	B
G-49 & G-79 passe-câbles	183	L	ScreenIT A30 Cabine	54,55	B	VESA-adapter	165	L
G-clips	178	L	ScreenIT A30 écran de bureau	23-24	B	Wave StandzOn	129	L
G-Power Qi	195	L	ScreenIT A30 écran de bureau au-dessus du bureau	32	B	Whiteboard	76	L
Halfmoon tiroir à stylos pivotant demi-lune	172	L	ScreenIT A30 écran de bureau latéral	33	B	Woodland Kit de pieds	19,73	L
Halfpipe passe-câbles	180,181	L	ScreenIT A30 écran latéral Sidescreen	33	B	Woodlight	154,155	L
Hang In There	105	L	ScreenIT A30 Flexible	90	B	Woodland vous trouverez les accessoires	72,73	B
Hang On	123	B	ScreenIT A30 Health & Care	54	B	Woodstock muralacoustiques	84	L
Hang Over plafond acoustique	98	B	ScreenIT A30 The Rising	53	B	Yoga tapis	128	L
Honey mural acoustique	84	B	ScreenIT A30/A40 doison	50-52	B	ZAP	164	L
Hook	40	L	ScreenIT A40 avec rail intégéré	25	B	ZAP Toolbar 3	45	L
In The Grid	94	L	ScreenIT A40/écran de bureau renforcé	28	B			
iQSeat	122	B	"ScreenIT AT40 écran de bureau/au-dessus du bureau"	29	B			
iQube	116	B	ScreenIT écran de bureau avec vitre en plexiglas	30,31	B			
Kit complet	184	L	ScreenIT Standard écran de bureau/renforcé	22	B			
Leca	146	L	ScreenIT Wardrobe	104	B			
Linjé 4Way Toolbar	45	L	SetUpIT	171	L			
Lod lamellgardin	101	B	Shoreline	81	B			
Look	40	L	Sign	104	L			



BUREAUX | SALLES DE CONFÉRENCE | ÉCOLE | HÔTELS 2023

GOTESSONS

Gotessons avec siège social et centre de distribution à Ulricehamn, développe et commercialise des produits pour les bureaux, les salles de conférence, école, et les hôtels. Nous proposons des solutions clé en main ergonomiques, fonctionnelles et bien conçues dans plus de 40 pays en étant fidèles à notre devise « De l'espace de travail à un espace créatif ».

Visitez notre site gotessons.com